







仁愛國小 112 年度國家防災日地震避難掩護演練佐證資料

重點項目	一、校園演練計畫擬定
評核內容及標準	<p>1. 是否於規定期限內完成國家防災日地震避難掩護演練計畫之擬定工作？（10 分）</p> <p>2. 是否以地震避難掩護應變參考程序及校園疏散避難地圖之相關內容作為擬定校園演練計畫依據？（10 分）</p> <p>3. 演練計畫是否經過校內相關處室討論後，依程序完成核定公布？（5 分）</p>
學校作為與佐證資料自評說明	<p>1. 本校已於期限內，完成國家防災日地震避難掩護演練計畫之擬定工作。</p> <div style="border: 1px solid black; padding: 10px; margin: 10px 0;"> <p style="text-align: center;">基隆市仁愛國小（含附設幼兒園）112 年度國家防災日 地震避難掩護演練實施計畫</p> <p>壹、依據：</p> <ul style="list-style-type: none"> 一、災害防救法。 二、教育部各級學校校園災害管理要點。 三、教育部 112 年度國家防災日各級學校及幼兒園地震避難掩護演練實施計畫。 四、基隆市政府 112 年 7 月 28 日基府教國參字第 1120129368 號函。 <p>貳、目的：</p> <ul style="list-style-type: none"> 一、鑒於 88 年 9 月 21 日，南投集集發生芮氏規模 7.3 大地震，造成嚴重災損及人員傷亡；配合國家防災日，爰辦理地震避難掩護宣導教育及演練活動，以提升師生對天然災害應變之能力。 二、期能透過「趴下、掩護、穩住」抗震保命三步驟及疏散演練，建立校園師生應變處置知能及災害自救能力，減低人員與財物損害，達到「防災自救、珍惜生命」之目標。 <p>參、指導單位：基隆市政府教育處。</p> <p>肆、主辦單位：基隆市仁愛國小。</p> <p>伍、參加對象：基隆市仁愛國小（含附設幼兒園）師生。</p> <p>陸、實施時間：</p> <ul style="list-style-type: none"> 一、預演：112 年 9 月 12 日（星期二）上午 8 時 10 分開始。 二、正式演練：112 年 9 月 21 日（星期四）上午 9 時 21 分開始。 <p>柒、實施地點：基隆市仁愛國小。</p> <p>捌、實施內容及流程：詳見地震避難掩護演練脚本（附件四）。</p> <p>玖、附件：</p> <ul style="list-style-type: none"> 一、地震避難掩護演練流程及注意事項。 二、地震災害應變流程圖。 三、校園災害防救應變組織。 四、地震避難掩護演練脚本。 五、校園防災地圖（地震災害）。 <p>拾、本計畫經校長核可後實施，修正時亦同。</p> <p style="text-align: center; margin-top: 20px;"> 承辦人  學務主任  校長  </p> </div>

2. 本校擬定之計畫，係參考內政部、教育部編寫之「學校地震避難掩護應變參考程序」及「校園疏散避難地圖」撰寫而成。

附件一 地震避難掩護演練流程及注意事項

國家防災日各級學校及幼兒園 地震避難掩護演練流程及注意事項		
演練階段畫分	校園師生應有作為	注意事項
階段一：地震發生前	<ol style="list-style-type: none"> 1. 熟悉演練流程及相關應變作為。 2. 依表定課程正常上課。 	<ol style="list-style-type: none"> 1. 針對演練程序及避難掩護動作要領再次強調與說明。 2. 完成警報設備測試、教室書櫃懸掛物固定、疏散路線障礙清除等工作之執行與確認。
階段二：地震發生 【運用校內廣播系統、喊話器或依各校現有設施發布（全國高級中等以下學校應配合交通部中央氣象局強震即時警報軟體之模擬地震訊息辦理演練，若上開軟體未發布警示聲響，請學校自主啟動或依前述設施辦理演練）】	<p>地震發生時首要保護自己，優先執行「趴下、掩護、穩住」抗震保命三步驟。</p>	<ol style="list-style-type: none"> 1. 師生應注意自身安全，保護頭頸部，避免掉落物砸傷（因頭頸部最為脆弱）。 2. 室內：應儘量在桌下趴下（雙肘貼地，雙腳貼地），並以雙手緊握住桌腳。 <div style="display: flex; justify-content: space-around; align-items: center;"> <div style="text-align: center;">  <p>趴下 Drop</p> </div> <div style="text-align: center;">  <p>掩護 Cover</p> </div> <div style="text-align: center;">  <p>穩住 Hold on</p> </div> </div> <p style="text-align: right; font-size: small;">圖示來源:教育部</p> <ol style="list-style-type: none"> 3. 室外：應保護頭頸部，避開可能的掉落物。
階段三：地震稍歇 （以警示聲響或廣播方式發布）	<ol style="list-style-type: none"> 1. 地震稍歇後，儘速疏散，並檢查逃生出口及動線。 2. 啟動緊急應變小組，由指揮官（校長或代理人）判斷緊急疏散方式。 3. 聽從師長指示，依平時規畫之路線進行避難疏散（離開場所時再予以關閉電源）。 4. 抵達安全疏散地點（抵達時間得視各校地形狀況、幅員大小、疏散動線流暢度等情形調整）。 5. 各班任課老師於疏散集合後5分鐘內完成人員清點及回報，並安撫學生情緒。 	<ol style="list-style-type: none"> 1. 以具備緩衝保護功能的物品保護頭頸部。 2. 特殊需求學生應事先指定適當人員協助避難疏散；演練當時，避難引導人員請落實協助避難疏散。 3. 不推、不跑、不語，在避難引導人員引導下，至安全疏散地點集合。 4. 以班級為單位，在指定位置集合（集合地點在空曠場所時，不需再用物品護頭）。 5. 任課老師請確實清點人數，並逐級完成安全回報。 6. 依學校課程排定，返回授課地點上課。
備註： <ol style="list-style-type: none"> 1. 全國高級中等以下學校於9月21日上午9時21分，至少完成階段二演練流程。各主管教育行政機關得依在地學校需求，自行規畫於9月份進行完整之避難疏散演練。 2. 各公私立大專校院及幼兒園於9月份自行訂定演練日期，完成三階段演練流程。 3. 如遇雨天，請攜帶雨具，進行疏散演練。 4. 請老師以5分鐘時間，依「學校地震避難掩護應變參考程序」資料敘明地震避難原則。 5. 幼兒園欲接收地震警報，請參考「幼兒園地震預警警報接收模式」。 		

3. 本校計畫經相關處室及會議討論後，由校長核定，並公布於學校首頁。

最新消息 112年度國家防災日地震避難掩護演練相關資料

活動計畫

附件為本校「112年度國家防災日地震避難掩護演練」相關資料：

預演日期：9月12日（星期二）上午8時10分開始。

正式演練：9月21日（星期四）上午9時21分開始。

地震相關知識影片，敬請參考 <https://youtu.be/rR7bCJeOp18>

詳情請見附件，謝謝！

 [幼兒園地震預警警報接收方式.jpg](#)



 [抗震保命3步驟.jpg](#)

 [仁愛國小112年度國家防災日地震避難掩護演練實施計畫-公告版.pdf](#)

 [仁愛國小校園防災地圖-地震災害.pdf](#)

 [各級學校及幼兒園地震避難掩護演練流程及注意事項.pdf](#)

 [地震演練情境應變.pdf](#)

 學務處曾文宏生教組長  2023-09-09 11:55:20

編輯公告

刪除公告

附檔管理

地 址：基隆市仁愛區和明里5鄰仁二路139號 總機：02-24289131 傳真：02-24215885

ADDRESS：No.139, Ren 2nd Rd., Ren-ai District Keelung City 200, Taiwan (R.O.C.)

重點項目	二、各項器材及設施檢視整備情形（紀錄）
評核內容及標準	1. 場地設施及器材是否完成檢視及固定作業？（5分） 2. 疏散動線是否完成標示及障礙物排除？（5分） 3. 警報發布系統或設備檢整及運用狀況？（5分）
學校作為	1. 本校演練之相關場地設施及器材，已於演練前完成檢視。

序號	維修類別	報修人	維修原因	損壞地點	報修時間	修繕狀態
935	設備修繕更新	張智緣	面向教室左邊兩台電腦	504教室	2023-09-18	已完成 (林豐濤)
934	設備修繕更新	費慧美	水槽堵塞不通	教休息室對面的廁所水槽(洗拖把專用)	2023-09-14	已完成 (林豐濤)
933	設備修繕更新	吳采霖	特教班310教室電腦有卡卡聲音	特教班教室	2023-09-13	已完成 (林豐濤)
932	電腦網路維修	陳正義	電視機無法開機	404	2023-09-12	已完成 (蔡立川)
931	設備修繕更新	陳淑萍	304班外面飲水機一直顯示過熱，只能使用冰水跟熱水	304走廊	2023-09-11	已完成 (林豐濤)
930	電腦網路維修	王瑞陵	我的School+教師版無法登入，謝謝。	手機版	2023-09-07	已完成 (蔡立川)
929	設備修繕更新	陳正義	壁扇	Class404	2023-09-05	申請中
928	電腦網路維修	張智緣	教室電腦影片投影電視出現嚴重色差	504教室電腦與電視	2023-09-05	已完成 (蔡立川)
927	電腦網路維修	陳怡珊	205印表機無法使用	205	2023-09-05	已完成 (蔡立川)
926	電腦網路維修	104	印表機無法正常列印	104教室	2023-08-30	已完成 (蔡立川)

2. 本校之疏散動線，已張貼於各大樓，並於演練前完成障礙物排除作業。



3. 本校已安裝兩套地震警報發布系統，連接全校廣播，且平日均保持開啟狀態。9月14日9時21分，配合交通部中央氣象局統一發布之模擬地震狀況訊息，成功完成強震即時警報測試作業。



重點項目	三、校內教職員推演及班級示範說明辦理情形
評核內容及標準	<p>1. 是否針對校內教職員辦理地震避難掩護演練宣導說明及先期推演工作？（5分）</p> <p>2. 是否辦理班級示範演練事宜？（5分）</p>
學校作為與佐證資料自評說明	<p>1. 本校利用教師晨會時間，針對教職員辦理地震避難掩護演練宣導說明，及先期推演工作。</p> <div data-bbox="405 1267 1353 1975" data-label="Image"> </div> <p>2. 本校未辦理班級示範演練事宜。</p>

重點項目	四、地震避難掩護演練實施公告與宣導工作
評核內容及標準	<p>1. 是否於開學後將地震避難掩護演練時間流程及注意事項、地震避難掩護應變參考程序公告於學校或網站，並加強宣導。(5分)</p> <p>2. 是否有結合相關課程加強宣導地震避難掩護演練要領與程序，並融入相關教學。(5分)</p>
學校作為與佐證資料自評說明	<p>1. 開學後，本校即將地震避難掩護演練實施計畫(含時間流程及注意事項、應變參考程序等)公告於學校首頁，並利用教師晨會及學生朝會時間加強宣導。</p> <div data-bbox="288 645 1474 1832" style="border: 1px solid black; padding: 10px;"> <p> 最新消息 112年度國家防災日地震避難掩護演練相關資料</p> <p style="text-align: right;">活動計畫</p> <p>附件為本校「112年度國家防災日地震避難掩護演練」相關資料： 預演日期：9月12日(星期二)上午8時10分開始。 正式演練：9月21日(星期四)上午9時21分開始。</p> <p>地震相關知識影片，敬請參考 https://youtu.be/rR7bCJeOp18</p> <p>詳情請見附件，謝謝！</p> <ul style="list-style-type: none">  幼兒園地震預警警報接收方式.jpg  抗震保命3步驟.jpg  仁愛國小112年度國家防災日地震避難掩護演練實施計畫-公告版.pdf  仁愛國小校園防災地圖-地震災害.pdf  各級學校及幼兒園地震避難掩護演練流程及注意事項.pdf  地震演練情境應變.pdf <p style="text-align: right;">  學務處曾文宏生教組長  2023-09-09 11:55:20 編輯公告 刪除公告 附檔管理 </p> <p style="text-align: center; font-size: small;"> 地址：基隆市仁愛區和明里5鄰仁二路139號 總機：02-24289131 傳真：02-24215885 ADDRESS：No.139, Ren 2nd Rd., Ren-ai District Keelung City 200, Taiwan (R.O.C.) </p> </div> <p>2. 本校除利用教師晨會、學生朝會場合加強宣導地震避難掩護演練要領與程序外，並由班級導師進行相關教學。</p>



重點項目 五、預演辦理及檢討修正狀況

- 評核內容及標準
1. 學校預演活動是否符合至少 1 次之原則？（5 分）
 2. 是否於預演活動後進行檢討修正？（5 分）

1. 本校於 9 月 12 日早上 8 時 10 分，進行地震避難掩護演練預演活動。

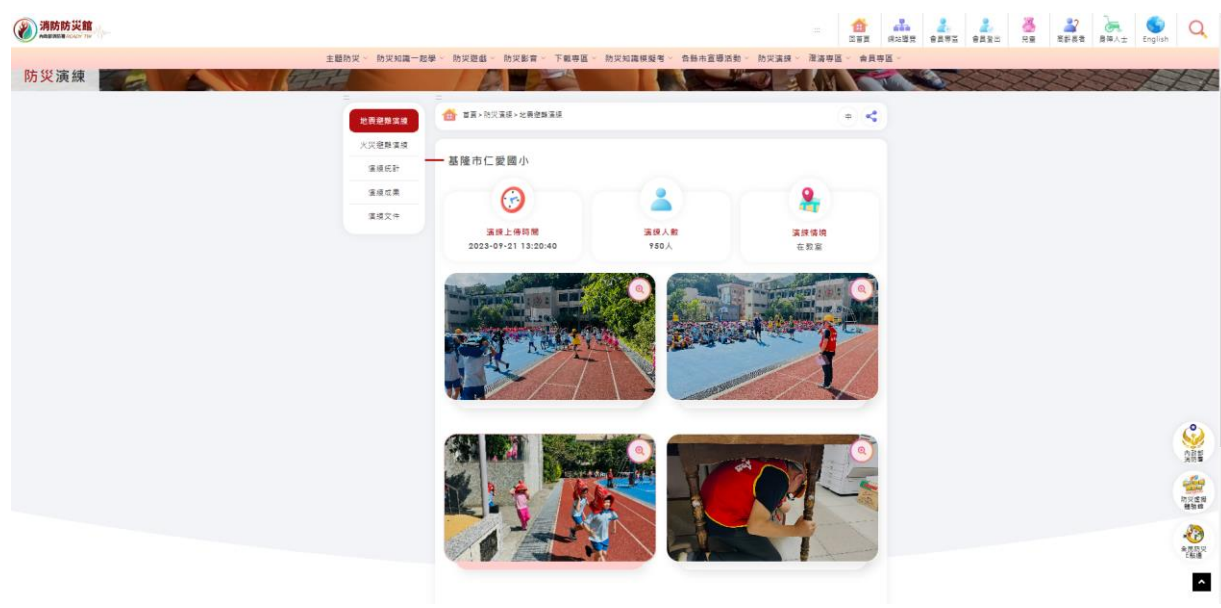
學校作為
與佐證資
料自評說
明



2. 本校於預演活動結束後，請各學年教師提供修正意見（無意見）。

重點項目	六、正式演練成效
評核內容及標準	<ol style="list-style-type: none"> 1. 演練流程是否順暢、師生就地避難動作要領是否正確？（10分） 2. 是否於正式演練時進行實況錄影，並有拍照留存？（10分） 3. 是否將演練實況照片上傳至內政部消防署消防防災館？（10分）
學校作為與佐證資料自評說明	<ol style="list-style-type: none"> 1. 本校演練計畫，經校內會議討論、修正後實施，流程順暢。且全校師生進行就地避難時，均能掌握「趴下、掩護、穩住」三要領。
	
	<ol style="list-style-type: none"> 2. 正式演練時，本校有專人實況錄影，並拍照留存。
	 <p>20230921基隆市仁愛國小地震防災演練</p> <p>基隆市仁愛國小 659位訂閱者 訂閱</p> <p>0 0 分享 下載 剪輯片段 更多</p>

3. 本校於 9 月 21 日演練結束後，即將演練照片上傳至內政部消防防災館。



重點項目	七、正式演練成效加分題
評核內容及標準	<ol style="list-style-type: none"> 1. 是否邀請當地媒體、民間團體與學生家長共同參與？（5分） 2. 是否結合社區、地方可運用的資源，並辦理相關動態與靜態防災教育活動？（5分） 3. 是否針對學校特別災害狀況進行演練，或針對學校特色實施創新作為？（10分）
學校作為與佐證資料自評說明	<ol style="list-style-type: none"> 1. 本校未邀請媒體、民間團體與學生家長共同參與。 2. 本校未結合社區、地方資源，辦理相關動態與靜態防災教育活動。 3. 本校未針對特別災害狀況進行演練，亦無針對學校特色，實施創新作為。