

基隆市政府所屬各級學校 112 年度國家防災日地震避難掩護演練自評表

南榮國小學校佐證資料

項目一：校園演練計畫擬定

1. 是否於規定期限內完成演練計畫之擬定工作？







是，依規定於期限內完成演練計畫之擬定工作

簽 112 年 8 月 28 日 於基隆市南榮國小教導處

主旨：檢陳 本校 112 年度校園災害防救計畫，呈請 鈞長核可後實施，請鑒核。

說明：

- 一、敬會總務主任及家長會，請依計畫內容，準備防災事宜。
- 二、本計畫為本校災害防救之依據，請各處配合各項防災活動，以維護本校師生安全。

承辦單位	會辦單位	決行
學務組長 	總務主任 	 
教導主任 	家長會 	

2. 是否以地震避難掩護應變參考程序及校園疏散避難地圖之相關內容作為擬定校園演練計畫依據？

照片說明:依參考程序要領作為演練依據



3. 演練計畫是否經過校內相關處室討論後，依程序完成核定公布？

照片說明：於行政會議時召開防災小組會議，確定演練計畫及相關細則，依程序完成核定公布。



項目二：各項器材及設施檢視整備情形（紀錄）

1. 室內演練場地設施及器材是否完成檢視及固定作業？

照片說明：演練設施和器材均事先檢視及測試



3. 警報發布系統或設備檢整及運用狀況？

照片說明：利用通訊器材進行發布模擬地震狀況訊息



◎ 強震即時警報發布地震訊息發布 112.09.21

4. 各項器材及設施檢視整備情形是否紀錄備查？

照片說明：器材施檢紀錄

酒精	50	瓶	健康中心	楊智淳			
消毒水	3	瓶	健康中心	楊智淳			
疏散用品							
緊急救護搬運椅	0	個					
備用緊急輪椅	0	個					
逃生救助袋	0	組					
臨時收容用品							
備用電池	100	個	總務處	薛繼明			
食品		份					
帳篷	2	組	活動中心	薛繼明			
睡袋	0	個					
其他							
建築物、設備圖書	1	套	總務處	薛繼明			
蠟燭	0	個					
防火毯	0	件					
打火機	2	個	總務處	薛繼明			
檢核日期	112 年 9 月 6 日		檢核人簽章		校長簽章		

註：得視需求自行增減或調整。

項目三：校內教職員推演及班級示範說明辦理情形

1. 是否針對校內教職員辦理地震避難掩護演練宣導說明及先期推演工作？

照片說明：針對校內教職員辦理地震避難掩護演練宣導說明先期推演工作



2. 是否辦理班級示範演練事宜？

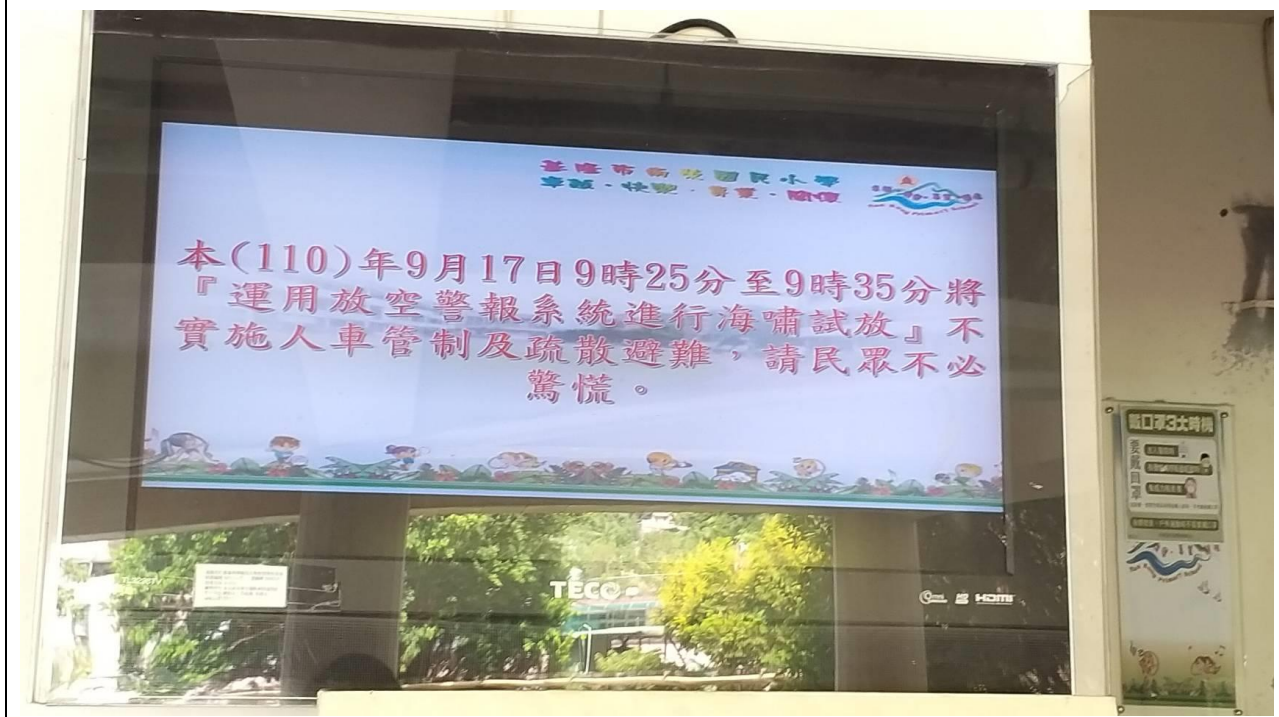
照片說明：班級示範演練



項目四：地震避難掩護演練實施公告與宣導工作

1. 是否於開學後將地震避難掩護演練時間流程及注意事項、地震避難掩護應變參考程序公告於學校及班級公布欄，並加強宣導？

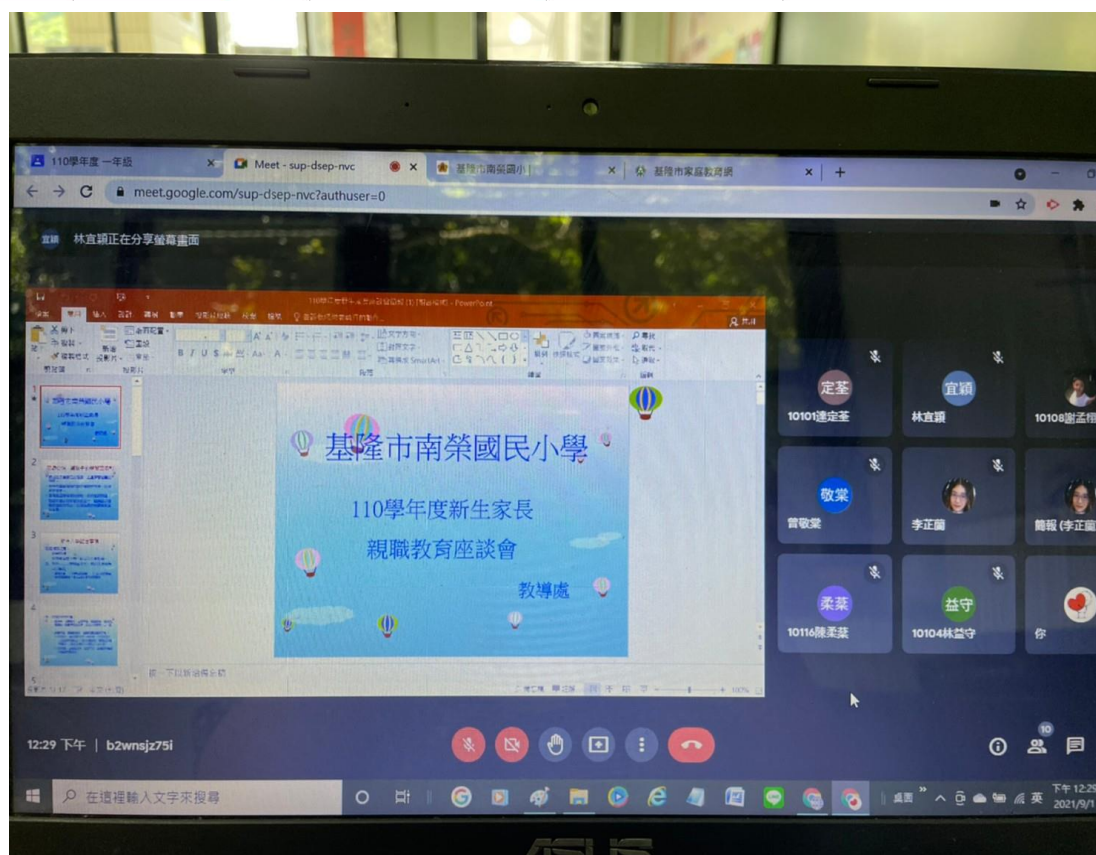
照片說明：加強宣導地震避難掩護演練要領與程序，讓師生熟練動作要領與程序，並公布於學校校網及班級公布欄。



2. 是否有結合相關課程加強宣導地震避難掩護演練要領與程序，並公布於學校網頁，以利學校師生及家長知悉及參考利用？

照片說明：將地震避難掩護演練要領與程序，公布於學校網頁，以利學校師生及家長知悉及參考利用

各級本疫情學習專區	<p>2.本(110)年國家防災日訂於9月17日(五)上午9時21分辦理，全國高級中等以下學校應至少完成實施計畫「各級學校及幼兒園地震避難掩護演練流程及注意事項」之階段一、階段二針對地震發生前及發生時進行「趴下、掩護、穩住」抗震保命三步驟演練，為此次演練實施重點。因疫情影響且避免群聚，得停辦疏散、集結點名流程，爰請教師以5分鐘時間依「學校地震避難掩護應變參考程序」向學生說明地震避難疏散原則。</p> <p>https://www.youtube.com/watch?v=4zH6vPt9B3I 內政部消防署有聲版防震須知</p>
行動載具借用	
第三學期成績評量說明	
疫起線上看	
google Classroom及Meet 使用教學(手機版)	
停補課計畫	
COVID-19 安心輔導文宣	
友善校園專區	
110學年友善校園週宣導	
防制校園霸凌	
防制學生藥物濫用	
防制數位網路性別暴力	
110年國家防災日	 <p>海報內容：消防防災館 內政部消防署 READY TW。110年全民地震避難演練。參加線上演練活動拿大獎。活動時間：110年9月1日至110年10月10日止。演練三步驟。</p>



項目五：預演辦理及檢討修正狀況

1. 學校預演活動是否符合至少 1 次之原則？

照片說明：第一次預演防災演練日期：112 年 9 月 19 日



師生地震避難掩護演練



依疏散路線進行逃生



◎地震避難掩護演練-不語、不跑、不推



◎地震避難掩護演練-人數統計與回報

2. 是否於預演活動後進行檢討修正？

照片說明：活動後進行檢討修正



項目六：正式演練成效

1. 演練流程是否順暢、師生就地避難動作要領是否正確？

照片說明：演練流程是否順暢、師生就地避難動作要領正確



2. 是否於正式演練時進行實況錄影，並有拍照留存？

已於正式演練時進行實況錄影，並有拍照留存。

3. 是否將演練實況照片上傳至內政部消防防災網？

照片說明：已依規定填報

The screenshot displays the Fire and Disaster Prevention Portal (消防防災館) website. The top navigation bar includes icons for Home, Site Map, Member Area, Member Logout, Children, Elderly, Disabled, and English. The main menu features categories like Theme Disaster, Disaster Knowledge, Games, Audio, Downloads, Simulation, Activities, Drills, Clearing, and Member Area. A search bar is present with filters for '仁愛區' (Ren'ai District) and '學校' (School), and a '查詢' (Search) button.

日期	身份別	演練單位/演練人	演練人數	演練情境
2023-09-25 14:18:14	學校	基隆市立南榮國民小學 - fana	150	在教室
2023-09-21 13:20:40	學校	基隆市仁愛國小 - 曾文宏	950	在教室
2023-09-21 12:27:35	學校	台電公司基隆區營業處職場互助教保服務中心(委託財團法人經國管理暨健康學院辦理) - 謝育穎	40	在教室

Below the table, there is a gallery of four photographs showing drill activities. The photos depict children in classrooms and on a track, and adults in a classroom setting. The website footer includes the Fire and Disaster Prevention Portal logo and navigation icons.

項目七：加分項目

1. 正式演練時是否邀請當地媒體、民間團體或學生家長共同參與？

照片說明：透過班親會邀請學生家長共同參與防災教育



2. 是否結合社區、地方可運用的資源，並辦理相關動態與靜態防災教育活動？

照片說明：2023.9.12 防空避難設施宣導



照片說明：CPR+AED 教師研習



3. 特色加分？

照片說明：防災教育我最行,1.防災宣導 2.家庭防災卡



承辦人：

主任：

校長：