

基隆市成功國小 113 學年度第 1 學期地震避難掩護演練實施計畫

壹、依據：

- 一、教育部 113 年度國家防災日各級學校及幼兒園地震避難掩護演練實施計畫辦理。
- 二、基隆市政府教育處 113 年 8 月 13 日基府教國參字第 1130241590 號函辦理。

貳、實施目的：

- 一、加強學校全體教職員生對於地震發生時的正確逃生基本知識，以及震災之防救應變能力。
- 二、透過教育宣導及實際演練方式，落實師生防震防災常識，提高警覺，熟悉防震防災措施及避難方法。
- 三、促進師生平時對於地震及其他災害預防措施的重視，以減少災害發生時生命、財產的損失。

參、實施對象：本校全體教職員工及全校學生

肆、實施辦法：

一、實施日期：

- (一) 各班學生防震防災教育宣導：9 月 4 日~9 月 15 日
- (二) 防震預演暨全校防災宣導：
9 月 18 日(星期三) 08:30
- (三) 防震正式演練：9 月 20 日(星期五) 09:21

二、實施方式：

- (一) 實施隨機教學：融入各科教學活動。
- (二) 防震防災宣導專欄：張貼防震海報。
- (三) 校網文件檔案區(331)防震防災教育影片，供各班教學觀看。
- (四) 消防局至本校進行防震防災教育宣導。
- (五) 請教師指導學生和家長確實填寫基隆市品德聯絡簿內的家庭防災卡。
- (六) 因操場尚在施工，得停辦疏散、集結點名流程。

三、疏散路線圖：請參考附件。

伍、預期效益：全校師生都充分了解防震防災逃生要領，並能確實做到。

陸、本計畫陳 校長核可後實施，修正時亦同。

承辦人：

代理教師兼
生教組長 吳培珊

處室主任：

兼游文霓

校長：

基隆市成功國小 陳怡君
校 長

基隆市成功國民小學 113 學年度災害防救應變組織分工

113.08.20

組別	職務	姓名	原屬單位	代理人	備註	負責工作
指揮官		陳怡君	校長室	黃瑋臻		1. 負責指揮、督導、協調。 2. 依情況調動各組織間相互支援。
代理人		黃瑋臻	教務處			1. 校長不在學校或因故無法執行指揮官職務時，擔任指揮官之任務。
發言人		游文霓	學務處			1. 負責統一對外發言。 2. 通報中心受災情形、目前處置狀況等。
避難 引導組	組長	吳培珊	學務處	曾彥勳		1. 於適當時機進行場所內廣播，以避免發生驚慌。 2. 分配責任區，協助疏散學校教職員、學生至避難所。 3. 協助行動不便之師生疏散。 4. 臨時避難地點為本校操場(避開籃球架)。 5. 協助登記至避難所人員之身分、人數。
	組員	曾彥勳、湯名瑋 陳玉芝(前引)、李碧惠 吳詩盈(中引)、張淳惠 鄭伊利(後引)、周雪萍 各班導師 19 人 胡信忠、潘賢敏 幼兒園教職員工 9 人	學務處 教務處 總務處		清查人數 教學大樓前 教學大樓中 教學大樓後 機動支援 (跟在班級後)	
通報組	組長	潘可瑩	教務處	周雪娟		1. 通報地方救災、治安、醫療及聯絡有關人員等，並請求支援。 2. 負責蒐集、評估、傳播和使用有關於災害與資源狀況發展的資訊。 3. 以電話通報應變中心已疏散人數、收容地點、災情及學校教職員、學生疏散情況。
	組員	周雪娟 唐莘蘋、郭美珍	教務處		回報災情 蒐集資訊	
搶救組	組長	張清佳	總務處	羅登耀	滅火器	1. 檢修與保養救災相關裝備。 2. 受災教職員工生之搶救及搜救。 3. 清除障礙物協助逃生。 4. 支援避難引導組及搬運防災救急箱器材。 5. 協助疏散未能及時避難之教職員工生。 6. 設置警示標誌及交通管制。 7. 關閉校區總電源及瓦斯。 8. 如發生火災，研判火勢，負責初期滅火。
	組員	羅登耀、劉廣經 朱源清、詹怡娟	教務處		機動支援 搬運擔架	
安全 防護組	組長	鍾宏昇	總務處	陳淑淳		1. 建築物及設施安全檢查。 2. 協助發放生活物資、糧食及飲用水；以及各項救災物資登記、造冊、保管及分配。 3. 確認停班、停課後，確實疏散校園內人員。
	組員	陳淑淳、李俊璋 陳碧蓮、廚工 6 人	教務處 學務處 總務處		建物安檢 發放物資	
緊急 救護組	組長	王微雯	學務處	游玉敏	急救箱	1. 登記傷患姓名、班級，建立傷患名冊。 2. 基本急救、重傷患就醫護送。 3. 情緒支持、安撫及心理輔導。
	組員	游玉敏、陳玉蟬 石景菱(演練時 負責拍照)	人事會計 教務處		檢傷分類 機動支援	

基隆市仁愛區成功國民小學防災演練內容

演練流程：113年9月18(20)日

演練流程	演練內容	對話口白	動作	地點
階段一： 地震發生前	<ol style="list-style-type: none"> 針對演練程序及避難掩護動作要領再次強調與說明。 完成警報設備測試、教室書櫃懸掛物固定、疏散路線障礙清除等工作之執行與確認。 	無	<ol style="list-style-type: none"> 熟悉演練流程及相關應變作為。 依表定課程正常上課。 	教室
階段二： 地震發生時	<ol style="list-style-type: none"> 在教室之班級應關閉電源、打開大門之後迅速躲在桌子底下。地震發生時首要保護自己，優先執行「趴下、掩護、穩住」抗震保命三步驟。 在室外上課之班級應由教師指揮，指導學生奔向操場中央蹲下避難。 	各班老師： 『有地震，同學們請迅速蹲下，利用桌子掩護，保護頭部，並抓緊桌腳，穩住。』	待在教室，原地不動(靜待初震結束)	教室
階段三： 地震稍歇	<ol style="list-style-type: none"> 教師應在餘震暫時停止時，指導學生以書本、書包或防震頭套保護頭部，將學生避難疏散至操場臨時避難處所後，老師清點人數並回報。 各級任老師留守照料學生，其餘教職員工請依編組向各組報到，請各組長確實清點成員。 	廣播： 報告！各位老師以及同學剛才發生了大地震，請不要慌張，請小朋友依照疏散路線至集結區集合。	<ol style="list-style-type: none"> 避難引導組分散在預定地點指揮人員疏散。 導師：清點人數並回報。 避難引導組：統計人數後，回報指揮中心。 搶救組長接獲指示，指派隊員前往搜救。 佈置臨時醫護站 	操場
	<ol style="list-style-type: none"> 急難救助演練情境：假想有學生受傷，同學立即通知緊急救護組，施予急救包紮，火速以擔架送醫救治。 巡視校園，檢視校園有無人員受傷或水電通訊毀損情況後，向指揮中心報告。 			
	地震逃生演練結束，各班帶回教室。			



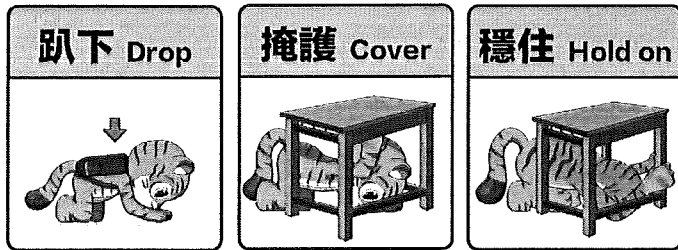
教育部




國家防災日
National Disaster Preparedness Planning Association

抗震保命3步驟 921國家防災日

地震來臨·勿驚慌
保護頭頸部·安全最重要



家庭防災卡



／ 每年都要定期確認資訊喔！



教育部防災
教育資訊網



校園防災
花路米FB




防災教育花
路米電子報



防災教育報
你知Line@

姓名 王曉明 學校 花路米國小

緊急聯絡人	關係	電話
王大富	爸爸	0921-345678
陳曉玫	媽媽	0921-345678
陳雅婷	阿姨	0921-345678



約定通訊方式

[包含指定通訊軟體、社群媒體、簡訊]

學校 Line 509班群組

家庭 Line 我們這一家群組

約定集合地點

家巷口公園

填寫日期 112 年 1 月 15 日

※本校之約定通訊方式：School+ App

地震避難動作說明

(一)地震避難演練動作範例



在桌底下，可以不用戴防災頭套



請以保護頭部、壓低重心為原則

(二)當地震稍歇時，應聽從師長指示，依平時規劃之緊急避難疏散路線，進行避難疏散。注意事項如下：

1. 可以用頭套、較輕的書包或厚書本保護頭部，並依規劃路線避難。
2. 遵守不推、不語、不跑三不原則：喧嘩、跑步，易引起慌亂、推擠，或造成意外，災時需冷靜應變，才能有效疏散。

學校地震避難掩護應變參考程序

參考資料來源：內政部、教育部

情境：搖晃劇烈、站立不穩，行動困難，幾乎所有學生會感到驚嚇、恐慌、高處物品掉落，傢俱、書櫃移位、搖晃，甚或翻倒。

一、學生在教室或其他室內：（如圖書館、社團教室、福利社、餐廳等）

（一）保持冷靜，立即就地避難。

- 1.就地避難的最重要原則就是先快速判斷是否有掉落物及倒塌物品，進而優先保護頭頸部及身體。避難地點例如：
 - （1）桌子或堅固的物品下方（桌子物件若可能造成傷害則不宜，例如：玻璃桌面）。
 - （2）牆角，要確認上方懸掛物品是否可能墜落、是否有玻璃窗可能爆裂等危險狀況。
- 2.避免選擇之地點：
 - （1）玻璃窗旁。
 - （2）電燈、吊扇、投影機等易墜落物之下方。
 - （3）未經固定的書櫃、掃地櫃、電視、蒸便當箱、冰箱或飲水機旁或貨物櫃旁（下）。
 - （4）黑板、公布欄下。
- 3.遵循地震避難掩護三要領：趴下、掩護、穩住，直到地震搖晃結束；若使用輪椅、助行器輔具者，應以鎖住、掩護、穩住，直到地震搖晃結束。
- 4.躲在桌下時，應盡可能趴下，壓低頭部，優先保護頭頸部，且雙手握住桌腳以桌子掩護，並穩住身體及桌子。到任何空間都要養成習慣，快速瀏覽地震發生時可能的保護屏障，避免電燈、吊扇或天花板、水泥碎片等掉落造成傷害。

（二）地震稍歇時，應聽從師長指示，依平時規劃之疏散路線，快速疏散。注意事項如下：

- 1.應依規劃路線疏散。疏散時可用具備「緩衝」保護功能的物品保護頭頸部（例如：較輕的書包、軟墊、墊板反折形成緩衝等）；若學生行走仍需要牽手或老師引導，則建議可用頭套或頭盔等輔助器材。
- 2.災時需冷靜應變，才能有效疏散，遵守「三不原則」：不推、不跑、不語。大聲喧嘩、跑步，易引起慌亂、推擠，因而造成意外。若學生面對突發事件有所恐懼或慌張，因而有放聲大哭或突然言語不止等壓力行為，老師仍應盡可能引導學生疏散。
- 3.避難疏散路線規劃，應避開修建中或老舊建物或走廊，並考量學生同時疏散流量，務必使疏散動線順暢；另外，要特別留意低年級及特殊需求學生（身心障礙學生及幼兒等）之避難疏散需求。

(三)抵達安全地點（操場或其他地點）後，教職員工生均應確實點名，確保所有人員皆已至安全地點，並安撫情緒；若有人員未到（或受傷），應盡速執行相關應變任務。

二、學生在室外：

(一)保持冷靜，立即就地避難。

1.在走廊時，應注意是否有掉落物、窗戶玻璃爆裂等狀況，盡可能就地趴下保護頭頸部；地震稍歇時應立即疏散至空地或安全地點。

2.在操場時，應避開籃球架、足球門、大型喬木等可能傾倒之物品。若已無墜落物之疑慮，則以就地等待為原則。

3.千萬不要觸碰掉落的電線。

(二)抵達安全地點（操場或其他地點）後，教職員工生均應確實點名，確保所有人員皆已至安全地點，並安撫情緒；若有人員未到（或受傷），應盡速執行相關應變任務。

※特別注意事項：

(一)低年級學生、特教班或資源班學生應由專人引導或由鄰近老師負責帶領；特殊教育學校得視需求規劃等待救援點。

(二)在實驗室、實驗工廠或廚房，應立即保護頭頸部，遠離火源或化學藥品，尋找安全的掩護位置，並依地震避難掩護要領就地避難，俟地震稍歇後關閉火源、電源，進行疏散避難。如果正在火源、電源旁，應順手關閉火源或電源，再行就地避難；如果不在順手範圍，應先就地避難，優先保護自身安全。

(三)如在大型體育館、演講廳或視聽教室，應先注意是否有掉落物，於座位就地掩蔽並保護頭頸部，搖晃停止後再行疏散。

(四)在建築物內需以具備緩衝效果之物品保護頭頸部；當離開建築物到空曠地後，若已無墜落致傷之可能，則不需再特別掩護。

(五)地震大力搖晃時，移動可能導致跌倒，毋須特別前往開門與關閉燈具電源；地震稍歇且啟動疏散時，應記得關閉使用中之電源。

基隆市成功國小 113 學年度班級避難疏散統計表 __月__日

班級	全班 應到人數	實到人數	缺席人數		
			請假人數	受傷人數	失蹤人數
備註					

國小避難引導人員：_____

幼兒園避難引導人員：_____、_____、_____

基隆市成功國小學務處生教組 製

基隆市成功國小 113 學年度班級避難疏散統計表 __月__日

班級	全班 應到人數	實到人數	缺席人數		
			請假人數	受傷人數	失蹤人數
備註					

國小避難引導人員：_____

幼兒園避難引導人員：_____、_____、_____

基隆市成功國小學務處生教組 製

基隆市成功國小 113 學年度 **全校師生** 避難疏散統計總表 113 年 9 月 20 日

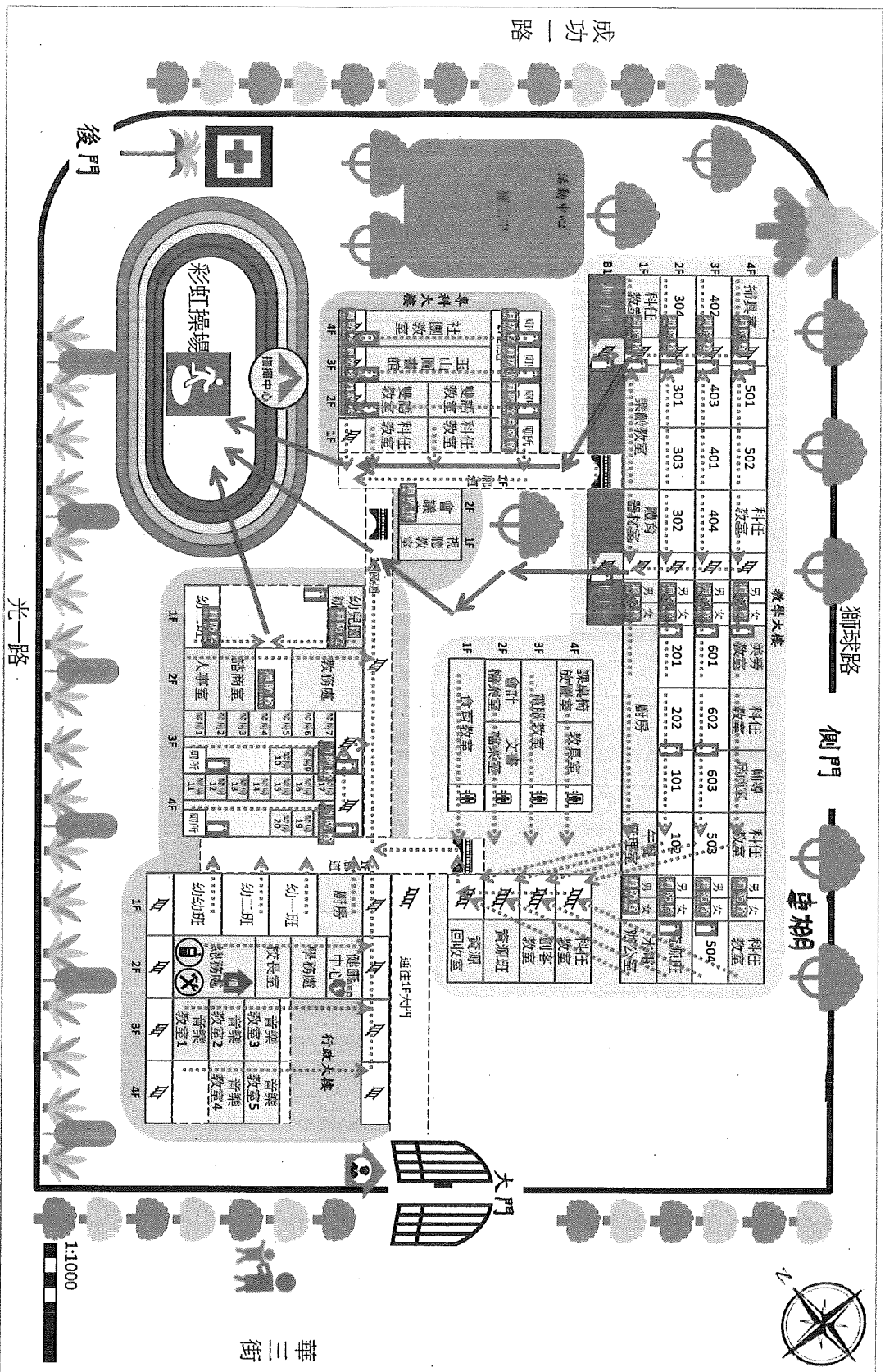
年級	班級	確認	缺席人數		
			請假	受傷	失蹤
幼兒園 (78)	幼一	19			
	幼二	22			
	幼三	21			
	幼幼	16			
一 (51)	101	26			
	102	25			
二 (54)	201	26			
	202	28			
三 (73)	301	20			
	302	22			
	303	22			
	304	9			
四 (61)	401	19			
	402	19			
	403	19			
	404	4			
五 (57)	501	18			
	502	18			
	503	19			
	504	2			
六 (54)	601	23			
	602	23			
	603	8			
教職 員工 (65)	指揮官、代理人、發言人				
	避難引導組(39)				
	通報組(4)				
	搶救組(5)				
	安全防護組(10)				
	緊急救護組(4)				
應到 人數	493	備註			
實到 人數					

填表人：

基隆市仁愛區成功國小一校園防災地圖(地震災害)

經度:東經121度33分50秒
緯度:北緯25度02分0秒

113.8學務處製



防救災資訊

災害通報單位

- 教育部校安中心
02-33437855
- 02-33437856
- 基隆市政府
02-24201122
- 基隆市災害應變中心
02-24302691
- 基隆市教育處
02-24301505
- 基隆市仁愛區區公所
02-24301122

警消醫療單位

- 內政部警政署報案專線
110
- 基隆市警察局第一分局
02-24222741
- 內政部消防署報案專線
119
- 基隆市消防局
02-24316900
- 仁愛消防分隊
02-24316900
- 基隆長庚紀念醫院
02-24313131

各類災害避難原則

地震 先避難·再疏散

路線標示

