

# 〈基隆市七堵區華興國民小學〉

## 校園災害防救計畫

### 【附件】



中華民國 113 年 8 月 26 日

# 目錄

目錄.....	I
附件 1 各式安全檢查表掃描檔.....	錯誤! 尚未定義書籤。
附件 2 校園災害防救計畫簽核掃描檔.....	錯誤! 尚未定義書籤。

# 附件1 各式安全檢查表掃描檔

請依學校環境特性及災害潛勢情形，針對校園環境安全、防汛安全、周邊坡地災害安全，進行自主檢查，印出紙本並經業務檢查人及覆核人核章後，將最新一次檢查掃描檔剪貼於此。

## 二、檢查表及演練紀錄表

附表 1.1 校園環境安全檢查表

項目	檢查要點	檢查結果	建議處置方式
學校全銜	崙市華僑國小	建築物名稱	A棟教學大樓
填表人	白怡萍	填表日期	112.8.30
一般事項	校舍興建、修繕時，應設置安全圍籬及警告標示以維安全。	<input type="checkbox"/> 否 <input checked="" type="checkbox"/> 是	
	確實執行各項公物定期檢查、保養、維護。	<input type="checkbox"/> 否 <input checked="" type="checkbox"/> 是	
	危險物品儲放及管理是否符合安全。	<input type="checkbox"/> 否 <input checked="" type="checkbox"/> 是	
	線路開關是否有裸露及不正常使用狀況。	<input checked="" type="checkbox"/> 否 <input type="checkbox"/> 是	
	各類門鎖是否故障損壞，電動門（鐵捲門）啟動時是否有警示管理。	<input type="checkbox"/> 否 <input checked="" type="checkbox"/> 是	
避難逃生安全規劃	有無避難逃生路線圖。	<input type="checkbox"/> 否 <input checked="" type="checkbox"/> 是	
	緊急避難路線指標是否損壞或脫落。	<input checked="" type="checkbox"/> 否 <input type="checkbox"/> 是	
	逃生與疏散路線是否堆積雜物影響通行。	<input checked="" type="checkbox"/> 否 <input type="checkbox"/> 是	
	安全門或出入口上設置出口標示燈或緊急照明並可正常使用。	<input type="checkbox"/> 否 <input type="checkbox"/> 是（無法使用） <input checked="" type="checkbox"/> 是（可使用）	改善時間 __年__月__日
	是否定期維護檢查避難逃生設備。	<input type="checkbox"/> 否（1個月內限期改善） <input checked="" type="checkbox"/> 是（維護時間：112年8月29日）	改善時間 __年__月__日
消防設備	火警警報及緊急廣播設備是否可正常操作。	<input type="checkbox"/> 否（1個月內限期改善） <input type="checkbox"/> 是	
	滅火器是否定期請專業人員進行檢查。	<input type="checkbox"/> 否（1個月內限期改善） <input checked="" type="checkbox"/> 是	
	室內消防栓是否有1個瞄子及2條水帶、是否吊掛平整。	<input type="checkbox"/> 否（缺：瞄子__個、水帶__條） <input checked="" type="checkbox"/> 是	

學校全銜	臺南市華僑國小	建築物名稱	A棟教學大樓
填表人	白怡萍	填表日期	113.8.30
項目	檢查要點	檢查結果	建議處置方式
	滅火器有無過期，壓力是否充足。	<input checked="" type="checkbox"/> 無過期（數量：25支） <input type="checkbox"/> 過期（數量：__支）	
	室內消防栓及滅火器是否定期保養及檢查時間。	<input type="checkbox"/> 否（1個月內限期改善） <input checked="" type="checkbox"/> 是（保養時間：113年3月8日）	改善時間 __年__月__日
校舍建築物外觀	是否移位、傾斜、下陷。	<input checked="" type="checkbox"/> 否 <input type="checkbox"/> 是（拍照存查，建議專業人員訪視處理）	
	外牆磁磚（混凝土）是否剝落或有滲漏水現象。	<input checked="" type="checkbox"/> 否 <input type="checkbox"/> 是（限期改善）	
伸縮縫或建築物間隔	寬度是否明顯改變。	<input checked="" type="checkbox"/> 否 <input type="checkbox"/> 是，寬度變小或碰撞，裝修材脫落（拍照存查，建議專業人員訪視處理） <input type="checkbox"/> 是，寬度變大，伸縮縫脫離（拍照存查，建議專業人員訪視處理）	
地下室	樑、樓板、牆壁是否有滲漏水現象。	<input checked="" type="checkbox"/> 否 <input type="checkbox"/> 是（限期改善）	
樑柱、牆壁、樓地板（含1樓地板）	是否有裂縫。	<input checked="" type="checkbox"/> 否 <input type="checkbox"/> 是，既有裂縫加長加寬（拍照存查並註明裂縫變化情形） <input type="checkbox"/> 是，但裂縫寬度小於0.4公厘（建議持續檢視） <input type="checkbox"/> 是，且裂縫寬度大於0.4公厘（拍照存查並註明裂縫寬度，建議專業人員訪視處理）	
	混凝土保護層是否剝落。	<input checked="" type="checkbox"/> 否 <input type="checkbox"/> 是，但無磚塊或鋼筋外露（建議修復） <input type="checkbox"/> 是，且有磚塊或鋼筋外露（拍照存查，建議專業人員訪視處理）	
	是否有傾斜或穿透性開裂。	<input type="checkbox"/> 否 <input type="checkbox"/> 是（拍照存查，建議專業人員訪視處理）	

學校全銜	臺南市華僑國小		建築物名稱	A棟教學大樓	
填表人	白怡萍		填表日期	112.8.20	
項目	檢查要點	檢查結果		建議處置方式	
屋頂	屋頂通道門是否變形。	<input checked="" type="checkbox"/> 否 <input type="checkbox"/> 是(限期改善)	改善時間 __年__月__日		
	屋頂防水層表面是否損壞(如長雜草等)。	<input checked="" type="checkbox"/> 否 <input type="checkbox"/> 是(限期改善)	改善時間 __年__月__日		
	排水管道是否通暢。	<input type="checkbox"/> 否(限期改善) <input checked="" type="checkbox"/> 是	改善時間 __年__月__日		
	女兒牆是否損壞。	<input checked="" type="checkbox"/> 否 <input type="checkbox"/> 是(限期改善)	改善時間 __年__月__日		
	水塔是否有裂縫。	<input checked="" type="checkbox"/> 否 <input type="checkbox"/> 是,但裂縫寬度小於0.4公厘(建議修復) <input type="checkbox"/> 是,且裂縫寬度大於0.4公厘(拍照存查並註明裂縫寬度,建議專業人員訪視處理)			
	水塔固定設施是否鬆脫。	<input type="checkbox"/> 否 <input type="checkbox"/> 是(限期改善)	改善時間 __年__月__日		
	鋼棚是否鏽蝕或螺栓鬆脫。	<input checked="" type="checkbox"/> 否 <input type="checkbox"/> 是(限期改善)	改善時間 __年__月__日		
建築物附屬設備	室內懸吊物(如天花板、燈具、吊扇、影視設備等)之固定設施是否鬆脫。	<input type="checkbox"/> 否 <input type="checkbox"/> 是(限期改善)	改善時間 __年__月__日		
	高度1.5公尺以上櫥櫃是否有穩固之固定設施。	<input type="checkbox"/> 否(限期改善) <input checked="" type="checkbox"/> 是	改善時間 __年__月__日		
	門窗玻璃是否變形。	<input checked="" type="checkbox"/> 否 <input type="checkbox"/> 是(限期改善)	改善時間 __年__月__日		
	樓梯扶手、護網與欄杆是否牢固。	<input type="checkbox"/> 否(限期改善) <input checked="" type="checkbox"/> 是	改善時間 __年__月__日		
危險物品管理	是否有實驗室、廚房等放置易燃物品及藥品之教室(含保健室)。	<input checked="" type="checkbox"/> 否 <input type="checkbox"/> 是(實驗室:____)	請列出所有教室		
	易燃物品是否按照規定儲存與管理。	<input type="checkbox"/> 否(限期改善) <input checked="" type="checkbox"/> 是	改善時間 __年__月__日		

p4

學校全銜	臺南市復興國小		建築物名稱	A棟教學大樓
填表人	白怡萍		填表日期	113.8.30
項目	檢查要點	檢查結果		建議處置方式
	化學藥品是否按照規定儲存與管理。	<input type="checkbox"/> 否 (限期改善) <input checked="" type="checkbox"/> 是		改善時間 __年__月__日
	瓦斯及廚房衛浴設備是否符合安全規定。	<input type="checkbox"/> 否 (限期改善) <input type="checkbox"/> 是		改善時間 __年__月__日
	放置藥物等物品之櫥櫃是否會晃動。	<input checked="" type="checkbox"/> 否 <input checked="" type="checkbox"/> 是 (請加強固定)		改善時間 __年__月__日
	廢棄物是否按照規定處理。	<input type="checkbox"/> 否 <input checked="" type="checkbox"/> 是		
	是否設有專人管理。	<input checked="" type="checkbox"/> 否 <input type="checkbox"/> 是 (____教室, 管理人:____)		管理時間 __年__月__日起至 __年__月__日止 (預定)
其他				
檢查結果補充說明及處置、因應作為				

- 註：1. 本表以獨棟大樓為單位，如校內有5棟大樓，則應建立5份此表。  
 2. 本表訂定檢查項目，應視需求自行增列。  
 3. 本表應於每學年暑假7月底前排定時間檢查，如需改善，應於3個月內進行改善及追蹤複檢，並應詳細說明改善處置方式。  
 4. 拍照存查者須註明拍照日期、時間及位置，並列為本表格附件。

初檢			
組長 (業務承辦人)	檢核人員	總務主任	校長
複檢 ( __年__月__日 )			
組長 (業務承辦人)	檢核人員	總務主任	校長

二、檢查表及演練紀錄表

附表 1.1 校園環境安全檢查表

學校全銜	茅市華興國中		建築物名稱	85 BC行政大樓
填表人	白怡萍		填表日期	113.8.30
項目	檢查要點	檢查結果		建議處置方式
一般事項	校舍興建、修繕時，應設置安全圍籬及警告標示以維安全。	<input type="checkbox"/> 否	<input checked="" type="checkbox"/> 是	
	確實執行各項公物定期檢查、保養、維護。	<input type="checkbox"/> 否	<input checked="" type="checkbox"/> 是	
	危險物品儲放及管理是否符合安全。	<input type="checkbox"/> 否	<input checked="" type="checkbox"/> 是	
	線路開關是否有裸露及不正常使用狀況。	<input checked="" type="checkbox"/> 否	<input type="checkbox"/> 是	
	各類門鎖是否故障損壞，電動門（鐵捲門）啟動時是否有警示管理。	<input type="checkbox"/> 否	<input checked="" type="checkbox"/> 是	
避難逃生安全規劃	有無避難逃生路線圖。	<input type="checkbox"/> 否	<input checked="" type="checkbox"/> 是	
	緊急避難路線指標是否損壞或脫落。	<input checked="" type="checkbox"/> 否	<input type="checkbox"/> 是	
	逃生與疏散路線是否堆積雜物影響通行。	<input checked="" type="checkbox"/> 否	<input type="checkbox"/> 是	
	安全門或出入口上設置出口標示燈或緊急照明並可正常使用。	<input type="checkbox"/> 否 <input type="checkbox"/> 是（無法使用） <input checked="" type="checkbox"/> 是（可使用）		改善時間 __年__月__日
	是否定期維護檢查避難逃生設備。	<input type="checkbox"/> 否（1個月內限期改善） <input checked="" type="checkbox"/> 是（維護時間：113年4月29日）		改善時間 __年__月__日
消防設備	火警警報及緊急廣播設備是否可正常操作。	<input type="checkbox"/> 否（1個月內限期改善） <input checked="" type="checkbox"/> 是		
	滅火器是否定期請專業人員進行檢查。	<input type="checkbox"/> 否（1個月內限期改善） <input checked="" type="checkbox"/> 是		
	室內消防栓是否有1個瞄子及2條水帶、是否吊掛平整。	<input type="checkbox"/> 否（缺：瞄子__個、水帶__條） <input checked="" type="checkbox"/> 是		

p6

學校全銜	臺南市華僑國(小)		建築物名稱	BC 行政大樓
填表人	白怡萍		填表日期	117.8.30
項目	檢查要點	檢查結果		建議處置方式
	滅火器有無過期，壓力是否充足。	<input checked="" type="checkbox"/> 無過期（數量：7支） <input type="checkbox"/> 過期（數量：__支）		
	室內消防栓及滅火器是否定期保養及檢查時間。	<input type="checkbox"/> 否（1個月內限期改善） <input checked="" type="checkbox"/> 是（保養時間：117年2月18日）		改善時間 __年__月__日
校舍建築物外觀	是否移位、傾斜、下陷。	<input checked="" type="checkbox"/> 否 <input type="checkbox"/> 是（拍照存查，建議專業人員訪視處理）		
	外牆磁磚（混凝土）是否剝落或有滲漏水現象。	<input checked="" type="checkbox"/> 否 <input type="checkbox"/> 是（限期改善）		
伸縮縫或建築物間隔	寬度是否明顯改變。	<input checked="" type="checkbox"/> 否 <input type="checkbox"/> 是，寬度變小或碰撞，裝修材脫落（拍照存查，建議專業人員訪視處理） <input type="checkbox"/> 是，寬度變大，伸縮縫脫離（拍照存查，建議專業人員訪視處理）		
地下室	樑、樓板、牆壁是否有滲漏水現象。	<input checked="" type="checkbox"/> 否 <input type="checkbox"/> 是（限期改善）		
樑柱、牆壁、樓地板（含1樓地板）	是否有裂縫。	<input checked="" type="checkbox"/> 否 <input type="checkbox"/> 是，既有裂縫加長加寬（拍照存查並註明裂縫變化情形） <input type="checkbox"/> 是，但裂縫寬度小於0.4公厘（建議持續檢視） <input type="checkbox"/> 是，且裂縫寬度大於0.4公厘（拍照存查並註明裂縫寬度，建議專業人員訪視處理）		
	混凝土保護層是否剝落。	<input checked="" type="checkbox"/> 否 <input type="checkbox"/> 是，但無磚塊或鋼筋外露（建議修復） <input type="checkbox"/> 是，且有磚塊或鋼筋外露（拍照存查，建議專業人員訪視處理）		
	是否有傾斜或穿透性開裂。	<input checked="" type="checkbox"/> 否 <input type="checkbox"/> 是（拍照存查，建議專業人員訪視處理）		


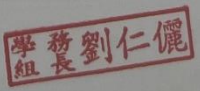
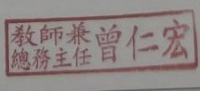
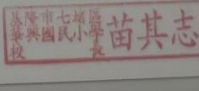


學校全銜	臺南市華興國中 N7	建築物名稱	BC 行政大樓
填表人	白怡萍	填表日期	113.8.30
項目	檢查要點	檢查結果	建議處置方式
屋頂	屋頂通道門是否變形。	<input checked="" type="checkbox"/> 否 <input type="checkbox"/> 是 (限期改善)	改善時間 __年__月__日
	屋頂防水層表面是否損壞 (如長雜草等)。	<input checked="" type="checkbox"/> 否 <input type="checkbox"/> 是 (限期改善)	改善時間 __年__月__日
	排水管道是否通暢。	<input checked="" type="checkbox"/> 否 (限期改善) <input checked="" type="checkbox"/> 是	改善時間 __年__月__日
	女兒牆是否損壞。	<input checked="" type="checkbox"/> 否 <input type="checkbox"/> 是 (限期改善)	改善時間 __年__月__日
	水塔是否有裂縫。	<input checked="" type="checkbox"/> 否 <input type="checkbox"/> 是, 但裂縫寬度小於 0.4 公厘 (建議修復) <input type="checkbox"/> 是, 且裂縫寬度大於 0.4 公厘 (拍照存查並註明裂縫寬度, 建議專業人員訪視處理)	
	水塔固定設施是否鬆脫。	<input checked="" type="checkbox"/> 否 <input type="checkbox"/> 是 (限期改善)	改善時間 __年__月__日
建築物附屬設備	鋼棚是否鏽蝕或螺栓鬆脫。	<input checked="" type="checkbox"/> 否 <input type="checkbox"/> 是 (限期改善)	改善時間 __年__月__日
	室內懸吊物 (如天花板、燈具、吊扇、影視設備等) 之固定設施是否鬆脫。	<input checked="" type="checkbox"/> 否 <input type="checkbox"/> 是 (限期改善)	改善時間 __年__月__日
	高度 1.5 公尺以上櫥櫃是否有穩固之固定設施。	<input type="checkbox"/> 否 (限期改善) <input checked="" type="checkbox"/> 是	改善時間 __年__月__日
	門窗玻璃是否變形。	<input checked="" type="checkbox"/> 否 <input type="checkbox"/> 是 (限期改善)	改善時間 __年__月__日
危險物品管理	樓梯扶手、護網與欄杆是否牢固。	<input type="checkbox"/> 否 (限期改善) <input checked="" type="checkbox"/> 是	改善時間 __年__月__日
	是否有實驗室、廚房等放置易燃物品及藥品之教室 (含保健室)。	<input checked="" type="checkbox"/> 否 <input type="checkbox"/> 是 (實驗室: _____)	請列出所有教室
	易燃物品是否按照規定儲存與管理。	<input type="checkbox"/> 否 (限期改善) <input checked="" type="checkbox"/> 是	改善時間 __年__月__日

D8

學校全銜	臺南市華興國民小學	建築物名稱	BC行政大樓
填表人	白怡萍	填表日期	117.8.20
項目	檢查要點	檢查結果	建議處置方式
	化學藥品是否按照規定儲存與管理。	<input type="checkbox"/> 否 (限期改善) <input checked="" type="checkbox"/> 是	改善時間 __年__月__日
	瓦斯及廚房衛浴設備是否符合安全規定。	<input type="checkbox"/> 否 (限期改善) <input checked="" type="checkbox"/> 是	改善時間 __年__月__日
	放置藥物等物品之櫥櫃是否會晃動。	<input checked="" type="checkbox"/> 否 <input type="checkbox"/> 是 (請加強固定)	改善時間 __年__月__日
	廢棄物是否按照規定處理。	<input type="checkbox"/> 否 <input checked="" type="checkbox"/> 是	
	是否設有專人管理。	<input checked="" type="checkbox"/> 否 <input type="checkbox"/> 是 (____教室, 管理人: _____)	管理時間 __年__月__日起至 __年__月__日止 (預定)
其他			
檢查結果補充說明及處置、因應作為			

- 註：1. 本表以獨棟大樓為單位，如校內有5棟大樓，則應建立5份此表。  
 2. 本表訂定檢查項目，應視需求自行增列。  
 3. 本表應於每學年暑假7月底前排定時間檢查，如需改善，應於3個月內進行改善及追蹤複檢，並應詳細說明改善處置方式。  
 4. 拍照存查者須註明拍照日期、時間及位置，並列為本表格附件。

初檢			
組長 (業務承辦人)	檢核人員	總務主任	校長
			
複檢 (____年__月__日)			
組長 (業務承辦人)	檢核人員	總務主任	校長

二、檢查表及演練紀錄表

附表 1.1 校園環境安全檢查表

項目	檢查要點	檢查結果	建議處置方式
學校全銜	臺南市華興國小		建築物名稱
填表人	白怡萍		填表日期
			113.8.30
一般事項	校舍興建、修繕時，應設置安全圍籬及警告標示以維安全。	<input type="checkbox"/> 否 <input checked="" type="checkbox"/> 是	
	確實執行各項公物定期檢查、保養、維護。	<input type="checkbox"/> 否 <input checked="" type="checkbox"/> 是	
	危險物品儲放及管理是否符合安全。	<input type="checkbox"/> 否 <input checked="" type="checkbox"/> 是	
	線路開關是否有裸露及不正常使用狀況。	<input checked="" type="checkbox"/> 否 <input type="checkbox"/> 是	
	各類門鎖是否故障損壞，電動門（鐵捲門）啟動時是否有警示管理。	<input type="checkbox"/> 否 <input checked="" type="checkbox"/> 是	
避難逃生安全規劃	有無避難逃生路線圖。	<input type="checkbox"/> 否 <input checked="" type="checkbox"/> 是	
	緊急避難路線指標是否損壞或脫落。	<input checked="" type="checkbox"/> 否 <input type="checkbox"/> 是	
	逃生與疏散路線是否堆積雜物影響通行。	<input checked="" type="checkbox"/> 否 <input type="checkbox"/> 是	
	安全門或出入口上設置出口標示燈或緊急照明並可正常使用。	<input type="checkbox"/> 否 <input type="checkbox"/> 是（無法使用） <input checked="" type="checkbox"/> 是（可使用）	改善時間 __年__月__日
	是否定期維護檢查避難逃生設備。	<input type="checkbox"/> 否（1個月內限期改善） <input checked="" type="checkbox"/> 是（維護時間：113年4月29日）	改善時間 __年__月__日
消防設備	火警警報及緊急廣播設備是否可正常操作。	<input type="checkbox"/> 否（1個月內限期改善） <input checked="" type="checkbox"/> 是	
	滅火器是否定期請專業人員進行檢查。	<input type="checkbox"/> 否（1個月內限期改善） <input checked="" type="checkbox"/> 是	
	室內消防栓是否有1個瞄子及2條水帶、是否吊掛平整。	<input type="checkbox"/> 否（缺：瞄子__個、水帶__條） <input checked="" type="checkbox"/> 是	

D10

學校全銜	臺南市華興國中		建築物名稱	E棟活動中心
填表人	白怡萍		填表日期	113.8.30
項目	檢查要點	檢查結果		建議處置方式
	滅火器有無過期，壓力是否充足。	<input checked="" type="checkbox"/> 無過期（數量：13支） <input type="checkbox"/> 過期（數量：__支）		
	室內消防栓及滅火器是否定期保養及檢查時間。	<input type="checkbox"/> 否（1個月內限期改善） <input checked="" type="checkbox"/> 是（保養時間：113年3月18日）		改善時間 __年__月__日
校舍建築物外觀	是否移位、傾斜、下陷。	<input checked="" type="checkbox"/> 否 <input type="checkbox"/> 是（拍照存查，建議專業人員訪視處理）		
	外牆磁磚（混凝土）是否剝落或有滲漏水現象。	<input checked="" type="checkbox"/> 否 <input type="checkbox"/> 是（限期改善）		
伸縮縫或建築物間隔	寬度是否明顯改變。	<input checked="" type="checkbox"/> 否 <input type="checkbox"/> 是，寬度變小或碰撞，裝修材脫落（拍照存查，建議專業人員訪視處理） <input type="checkbox"/> 是，寬度變大，伸縮縫脫離（拍照存查，建議專業人員訪視處理）		
地下室	樑、樓板、牆壁是否有滲漏水現象。	<input checked="" type="checkbox"/> 否 <input type="checkbox"/> 是（限期改善）		
樑柱、牆壁、樓地板（含1樓地板）	是否有裂縫。	<input checked="" type="checkbox"/> 否 <input type="checkbox"/> 是，既有裂縫加長加寬（拍照存查並註明裂縫變化情形） <input type="checkbox"/> 是，但裂縫寬度小於0.4公厘（建議持續檢視） <input type="checkbox"/> 是，且裂縫寬度大於0.4公厘（拍照存查並註明裂縫寬度，建議專業人員訪視處理）		
	混凝土保護層是否剝落。	<input checked="" type="checkbox"/> 否 <input type="checkbox"/> 是，但無磚塊或鋼筋外露（建議修復） <input type="checkbox"/> 是，且有磚塊或鋼筋外露（拍照存查，建議專業人員訪視處理）		
	是否有傾斜或穿透性開裂。	<input checked="" type="checkbox"/> 否 <input type="checkbox"/> 是（拍照存查，建議專業人員訪視處理）		

D11

學校全銜	臺南市復興國小		建築物名稱	E棟活動中心
填表人	白怡萍		填表日期	113.8.30
項目	檢查要點	檢查結果		建議處置方式
屋頂	屋頂通道門是否變形。	<input checked="" type="checkbox"/> 否 <input type="checkbox"/> 是 (限期改善)		改善時間 __年__月__日
	屋頂防水層表面是否損壞 (如長雜草等)。	<input checked="" type="checkbox"/> 否 <input type="checkbox"/> 是 (限期改善)		改善時間 __年__月__日
	排水管道是否通暢。	<input type="checkbox"/> 否 (限期改善) <input checked="" type="checkbox"/> 是		改善時間 __年__月__日
	女兒牆是否損壞。	<input checked="" type="checkbox"/> 否 <input type="checkbox"/> 是 (限期改善)		改善時間 __年__月__日
	水塔是否有裂縫。	<input checked="" type="checkbox"/> 否 <input type="checkbox"/> 是, 但裂縫寬度小於 0.4 公厘 (建議修復) <input type="checkbox"/> 是, 且裂縫寬度大於 0.4 公厘 (拍照存查並註明裂縫寬度, 建議專業人員訪視處理)		
	水塔固定設施是否鬆脫。	<input checked="" type="checkbox"/> 否 <input type="checkbox"/> 是 (限期改善)		改善時間 __年__月__日
建築物附屬設備	鋼棚是否鏽蝕或螺栓鬆脫。	<input checked="" type="checkbox"/> 否 <input type="checkbox"/> 是 (限期改善)		改善時間 __年__月__日
	室內懸吊物 (如天花板、燈具、吊扇、影視設備等) 之固定設施是否鬆脫。	<input checked="" type="checkbox"/> 否 <input type="checkbox"/> 是 (限期改善)		改善時間 __年__月__日
	高度 1.5 公尺以上櫥櫃是否有穩固之固定設施。	<input type="checkbox"/> 否 (限期改善) <input checked="" type="checkbox"/> 是		改善時間 __年__月__日
	門窗玻璃是否變形。	<input checked="" type="checkbox"/> 否 <input type="checkbox"/> 是 (限期改善)		改善時間 __年__月__日
危險物品管理	樓梯扶手、護網與欄杆是否牢固。	<input type="checkbox"/> 否 (限期改善) <input checked="" type="checkbox"/> 是		改善時間 __年__月__日
	是否有實驗室、廚房等放置易燃物品及藥品之教室 (含保健室)。	<input checked="" type="checkbox"/> 否 <input type="checkbox"/> 是 (實驗室: _____)		請列出所有教室
	易燃物品是否按照規定儲存與管理。	<input type="checkbox"/> 否 (限期改善) <input checked="" type="checkbox"/> 是		改善時間 __年__月__日

學校全銜	臺南市華陽國小		建築物名稱	巨港活動中心
填表人	白怡潔		填表日期	113.8.30
項目	檢查要點	檢查結果		建議處置方式
	化學藥品是否按照規定儲存與管理。	<input type="checkbox"/> 否 (限期改善) <input checked="" type="checkbox"/> 是		改善時間 __年__月__日
	瓦斯及廚房衛浴設備是否符合安全規定。	<input type="checkbox"/> 否 (限期改善) <input checked="" type="checkbox"/> 是		改善時間 __年__月__日
	放置藥物等物品之櫥櫃是否會晃動。	<input checked="" type="checkbox"/> 否 <input type="checkbox"/> 是 (請加強固定)		改善時間 __年__月__日
	廢棄物是否按照規定處理。	<input type="checkbox"/> 否 <input checked="" type="checkbox"/> 是		
	是否設有專人管理。	<input checked="" type="checkbox"/> 否 <input type="checkbox"/> 是 (____教室, 管理人:____)		管理時間 __年__月__日 起至 __年__月__日 止 (預定)
其他				
檢查結果 補充說明 及處置、 因應作為				

- 註：1. 本表以獨棟大樓為單位，如校內有5棟大樓，則應建立5份此表。  
 2. 本表訂定檢查項目，應視需求自行增列。  
 3. 本表應於每學年暑假7月底前排定時間檢查，如需改善，應於3個月內進行改善及追蹤複檢，並應詳細說明改善處置方式。  
 4. 拍照存查者須註明拍照日期、時間及位置，並列為本表格附件。

初檢			
組長 (業務承辦人)	檢核人員	總務主任	校長
複檢 ( __年__月__日 )			
組長 (業務承辦人)	檢核人員	總務主任	校長

附表 1.2 防汛安全檢查表

P13

學校全銜		建築物名稱		填表日期	
臺南市華興國小		A棟教學大樓		113.8.30	
填表人		白怡萍			
項目	檢查要點	檢查結果		待改善內容 (檢附照片)	改善完成日期 負責人簽名
		完備	待改善		
門、窗	門、窗戶(木窗及鋁窗)有無損壞故障,使用是否正常。	✓			
	門、窗戶玻璃有無破損現象,是否能擋風雨。	✓			
	網架有無鏽損、斷裂現象。	✓			
	安裝是否非常牢固、不易倒塌。	✓			
天花板	天花板有無呈現龜裂現象。	✓			
	天花板有無漏水的現象。	✓			
	天花板材質材料有無被白蟻侵入或破損。	✓			
地下室	供作地下室採光通風用之小型窗戶,有無設置擋水、防水安全設施。	✓			
	對於不必要之地下室開口有無封閉。	✓			
	適當位置設自動抽水機,以供隨時抽水之用。	✓			
	地下室或低樓層空間之重要設施與器材,調整或重新配置於2樓以上空間。	✓			
	將地下室重要文件、器材移往高處安全儲放。	✓			
電梯、 電梯坑	電梯坑有無砌磚阻水或加設止水墩。(可請電梯廠商協助)	✓			
	各層樓電梯非必要者關閉後,並升高至2樓以上。	✓			
	電梯坑內有無抽排水系統,若有積水自動予以排除。(可請電梯廠商協助)	✓			

P14

學校全銜		臺南華興國中	建築物名稱		A棟教育大樓
填表人		白怡萍	填表日期		113.8.30
項目	檢查要點	檢查結果		待改善內容 (檢附照片)	改善完成日期 負責人簽名
		完備	待改善		
走廊	走廊地面是否平坦,有無裂縫凹洞情形。	✓			
	走廊排水是否正常,未見積水。	✓			
屋頂	屋頂有無漏水現象。	✓			
	屋頂有無裂縫、倒塌的現象。	✓			
	屋頂的四周安全圍籬、圍牆欄杆有無損壞。	✓			
	清理屋頂排水孔預防堵塞。	✓			
樓梯	樓梯的地面有無裂縫情況。	✓			
	樓梯間有無裝置照明設備。	✓			
	樓梯間有無明顯標示、標線。	✓			
戶外	修剪樹枝,並加設支架固定保護。	✓			
	清除排水溝渠雜物、垃圾,確保暢通。	✓			
	收妥高處、陽臺盆栽(景)避免掉落傷人。	✓			
	固定棚架、屋頂水塔、看板、施工中鷹架、圍籬、鐵皮、門窗、球架等。	✓			
	完成低窪、淹水危險場域之警戒(含夜間)標示。	✓			
	清除疏散避難路線障礙物,確保逃生動線安全。	✓			
	戶外懸掛物穩定不搖晃。	✓			
其他	園內外排水系統無阻礙。	✓			
	園內擋水門是否正常使用。	✓			



學校全銜	華華興國小		建築物名稱	A棟教學大樓	
填表人	白怡萍		填表日期	113.8.7	
項目	檢查要點	檢查結果		待改善內容 (檢附照片)	改善完成日期 負責人簽名
		完備	待改善		
	確認建築物抗雨、防洪、雷擊之安全措施。	✓			
	檢查電力設備防水及保護措施；關閉非必要性電源避免感電。	✓			
	利用沙包、擋水鋼板、封水牆等臨時性防洪器材，封堵學校可能洪汛缺口。	✓			
改善完成日期			覆核人		

註：視需求自行增減或調整。拍照存查者須註明拍照日期、時間及位置，並列為本表格附件。

附表 1.2 防汛安全檢查表

P16

學校全銜		建築物名稱			
本市華興國小		BC行政大樓			
填表人		填表日期			
白怡萍		113.8.30			
項目	檢查要點	檢查結果		待改善內容 (檢附照片)	改善完成日期 負責人簽名
		完備	待改善		
門、窗	門、窗戶(木窗及鋁窗)有無損壞故障,使用是否正常。	✓			
	門、窗戶玻璃有無破損現象,是否能擋風雨。	✓			
	網架有無鏽損、斷裂現象。	✓			
	安裝是否非常牢固、不易倒塌。	✓			
天花板	天花板有無呈現龜裂現象。	✓			
	天花板有無漏水的現象。	✓			
	天花板材質材料有無被白蟻侵入或破損。	✓			
地下室	供作地下室採光通風用之小型窗戶,有無設置擋水、防水安全設施。	✓			
	對於不必要之地下室開口有無封閉。	✓			
	適當位置設自動抽水機,以供隨時抽水之用。	✓			
	地下室或低樓層空間之重要設施與器材,調整或重新配置於2樓以上空間。	✓			
	將地下室重要文件、器材移往高處安全儲放。	✓			
電梯、 電梯坑	電梯坑有無砌磚阻水或加設止水墩。(可請電梯廠商協助)		無電梯		
	各層樓電梯非必要者關閉後,並升高至2樓以上。				
	電梯坑內有無抽排水系統,若有積水自動予以排除。(可請電梯廠商協助)				

學校全銜		建築物名稱			
填表人		填表日期			
項目	檢查要點	檢查結果		待改善內容 (檢附照片)	改善完成日期 負責人簽名
		完備	待改善		
學校全銜		臺南市華興國中		BC棟行政大樓	
填表人		白怡萍		113.8.30	
走廊	走廊地面是否平坦，有無裂縫凹洞情形。	✓			
	走廊排水是否正常，未見積水。	✓			
屋頂	屋頂有無漏水現象。	✓			
	屋頂有無裂縫、倒塌的現象。	✓			
	屋頂的四周安全圍籬、圍牆欄杆有無損壞。	✓			
	清理屋頂排水孔預防堵塞。	✓			
樓梯	樓梯的地面有無裂縫情況。	✓			
	樓梯間有無裝置照明設備。	✓			
	樓梯間有無明顯標示、標線。	✓			
戶外	修剪樹枝，並加設支架固定保護。	✓			
	清除排水溝渠雜物、垃圾，確保暢通。	✓			
	收妥高處、陽臺盆栽(景)避免掉落傷人。	✓			
	固定棚架、屋頂水塔、看板、施工中鷹架、圍籬、鐵皮、門窗、球架等。	✓			
	完成低窪、淹水危險場域之警戒(含夜間)標示。	✓			
	清除疏散避難路線障礙物，確保逃生動線安全。	✓			
	戶外懸掛物穩定不搖晃。	✓			
其他	園內外排水系統無阻礙。	✓			
	園內擋水門是否正常使用。	✓			

P18

學校全銜	臺南市復興國小		建築物名稱	PC棟行政大樓	
填表人	白怡萍		填表日期	117.8.30	
項目	檢查要點	檢查結果		待改善內容 (檢附照片)	改善完成日期 負責人簽名
		完備	待改善		
	確認建築物抗雨、防洪、雷擊之安全措施。	✓			
	檢查電力設備防水及保護措施；關閉非必要性電源避免感電。	✓			
	利用沙包、擋水鋼板、封水牆等臨時性防洪器材，封堵學校可能洪汛缺口。	✓			
改善完成日期			覆核人		

註：視需求自行增減或調整。拍照存查者須註明拍照日期、時間及位置，並列為本表格附件。

附表 1.2 防汛安全檢查表

P19

學校全銜		建築物名稱		填表日期	
臺南市華興國中		E棟活動中心		117.8.13	
填表人		白怡萍			
項目	檢查要點	檢查結果		待改善內容 (檢附照片)	改善完成日期 負責人簽名
		完備	待改善		
門、窗	門、窗戶(木窗及鋁窗)有無損壞故障,使用是否正常。	✓			
	門、窗戶玻璃有無破損現象,是否能擋風雨。	✓			
	網架有無鏽損、斷裂現象。	✓			
	安裝是否非常牢固、不易倒塌。	✓			
天花板	天花板有無呈現龜裂現象。	✓			
	天花板有無漏水的現象。	✓			
	天花板材質材料有無被白蟻侵入或破損。	✓			
地下室	供作地下室採光通風用之小型窗戶,有無設置擋水、防水安全設施。	✓			
	對於不必要之地下室開口有無封閉。	✓			
	適當位置設自動抽水機,以供隨時抽水之用。	✓			
	地下室或低樓層空間之重要設施與器材,調整或重新配置於2樓以上空間。	✓			
	將地下室重要文件、器材移往高處安全儲放。	✓			
電梯、 電梯坑	電梯坑有無砌磚阻水或加設止水墩。(可請電梯廠商協助)	否 電 梯			
	各層樓電梯非必要者關閉後,並升高至2樓以上。				
	電梯坑內有無抽排水系統,若有積水自動予以排除。(可請電梯廠商協助)				

p20

學校全銜	臺南市華興國小		建築物名稱	E棟活動中心	
填表人	白怡萍		填表日期	113.8.30	
項目	檢查要點	檢查結果		待改善內容 (檢附照片)	改善完成日期 負責人簽名
		完備	待改善		
走廊	走廊地面是否平坦,有無裂縫凹洞情形。	✓			
	走廊排水是否正常,未見積水。	✓			
屋頂	屋頂有無漏水現象。	✓			
	屋頂有無裂縫、倒塌的現象。	✓			
	屋頂的四周安全圍籬、圍牆欄杆有無損壞。	✓			
	清理屋頂排水孔預防堵塞。	✓			
樓梯	樓梯的地面有無裂縫情況。	✓			
	樓梯間有無裝置照明設備。	✓			
	樓梯間有無明顯標示、標線。	✓			
戶外	修剪樹枝,並加設支架固定保護。	✓			
	清除排水溝渠雜物、垃圾,確保暢通。	✓			
	收妥高處、陽臺盆栽(景)避免掉落傷人。	✓			
	固定棚架、屋頂水塔、看板、施工中鷹架、圍籬、鐵皮、門窗、球架等。	✓			
	完成低窪、淹水危險場域之警戒(含夜間)標示。	✓			
	清除疏散避難路線障礙物,確保逃生動線安全。	✓			
	戶外懸掛物穩定不搖晃。	✓			
其他	園內外排水系統無阻礙。	✓			
	園內擋水門是否正常使用。	✓			

P21

學校全銜	臺南市華興國小		建築物名稱	E棟活動中心	
填表人	白怡萍		填表日期	113.8.30	
項目	檢查要點	檢查結果		待改善內容 (檢附照片)	改善完成日期 負責人簽名
		完備	待改善		
	確認建築物抗雨、防洪、雷擊之安全措施。	✓			
	檢查電力設備防水及保護措施；關閉非必要性電源避免感電。	✓			
	利用沙包、擋水鋼板、封水牆等臨時性防洪器材，封堵學校可能洪汛缺口。	✓			
改善完成日期			覆核人		

註：視需求自行增減或調整。拍照存查者須註明拍照日期、時間及位置，並列為本表格附件。

附表 1.3 周邊坡地災害安全檢查表

填表人		填表日期			
白怡萍		11/7/8/30			
檢查項目	檢查要點	檢查結果		改善內容	改善完成日期
構造物設施徵兆	是否鄰近山崖邊緣。	<input checked="" type="checkbox"/> 否	<input type="checkbox"/> 是，距離山崖約__公尺		
	是否鄰近山凹溝谷處。	<input type="checkbox"/> 否	<input type="checkbox"/> 是，距離溝谷約__公尺		
	建築物周圍是否有地裂現象。	<input checked="" type="checkbox"/> 否	<input type="checkbox"/> 是，長度__公尺、寬度__公尺		
	建築物周圍是否有地層滑動或地表塌陷。	<input checked="" type="checkbox"/> 否	<input type="checkbox"/> 是，沉陷深度約__公尺		
地錨構造物	地錨錨頭是否有開裂現象。	<input checked="" type="checkbox"/> 輕微	<input type="checkbox"/> 中度 <input type="checkbox"/> 嚴重		
	地錨錨頭是否有剝離現象。	<input checked="" type="checkbox"/> 輕微	<input type="checkbox"/> 中度 <input type="checkbox"/> 嚴重		
	地錨是否發現鏽蝕現象。	<input checked="" type="checkbox"/> 輕微	<input type="checkbox"/> 中度 <input type="checkbox"/> 嚴重		
噴漿坡面構造物	噴漿坡面是否有龜裂現象。	<input checked="" type="checkbox"/> 輕微	<input type="checkbox"/> 中度 <input type="checkbox"/> 嚴重		
	噴漿坡面是否有剝蝕現象。	<input checked="" type="checkbox"/> 輕微	<input type="checkbox"/> 中度 <input type="checkbox"/> 嚴重		
坡面徵兆	坡面上樹木或電線桿是否有逐漸傾斜現象。	<input checked="" type="checkbox"/> 否	<input type="checkbox"/> 是，傾斜角度約__度		
	坡面是否出現新裂痕。	<input checked="" type="checkbox"/> 否	<input type="checkbox"/> 是，長度__公尺、寬度__公尺		
	坡面流水是否出現混濁現象。	<input checked="" type="checkbox"/> 輕微	<input type="checkbox"/> 中度 <input type="checkbox"/> 嚴重		
	周圍坡面是否已有崩土。	<input checked="" type="checkbox"/> 否	<input type="checkbox"/> 是，體積約__立方公尺		
	周圍坡面是否已有不規則之位移現象。	<input checked="" type="checkbox"/> 否	<input type="checkbox"/> 是，沉陷深度約__公尺		
路面徵兆	路面是否出現新裂縫。	<input checked="" type="checkbox"/> 否	<input type="checkbox"/> 是，長度__公尺、寬度__公尺		
	路面是否出現變形。	<input checked="" type="checkbox"/> 輕微	<input type="checkbox"/> 中度 <input type="checkbox"/> 嚴重		
排水系統徵兆	排水溝是否出現破裂。	<input checked="" type="checkbox"/> 輕微	<input type="checkbox"/> 中度 <input type="checkbox"/> 嚴重		
	排水溝是否出現淤塞。	<input checked="" type="checkbox"/> 輕微	<input type="checkbox"/> 中度 <input type="checkbox"/> 嚴重		
	排水溝是否出現漏水。	<input checked="" type="checkbox"/> 輕微	<input type="checkbox"/> 中度 <input type="checkbox"/> 嚴重		
	排水系統是否錯動而造成排水不良。	<input checked="" type="checkbox"/> 否	<input type="checkbox"/> 是，錯動距離約__立方公尺		



填表人		填表日期	
白怡萍		117.8.30	
檢查項目	檢查要點	檢查結果	改善內容
	排水系統是否折斷而造成排水不良。	<input checked="" type="checkbox"/> 輕微 <input type="checkbox"/> 中度 <input type="checkbox"/> 嚴重	
沉沙及滯洪設施徵兆	沉砂池是否發生淤積或堵塞。	<input checked="" type="checkbox"/> 輕微 <input type="checkbox"/> 中度 <input type="checkbox"/> 嚴重	
	滯洪池是否發生淤積或堵塞。	<input checked="" type="checkbox"/> 輕微 <input type="checkbox"/> 中度 <input type="checkbox"/> 嚴重	
道路邊坡徵兆	邊坡是否有異常滲水現象。	<input checked="" type="checkbox"/> 輕微 <input type="checkbox"/> 中度 <input type="checkbox"/> 嚴重	
	邊坡土壤遇雨是否有軟化現象。	<input checked="" type="checkbox"/> 輕微 <input type="checkbox"/> 中度 <input type="checkbox"/> 嚴重	
	邊坡坡面土壤是否有裸露現象。	<input type="checkbox"/> 輕微 <input type="checkbox"/> 中度 <input type="checkbox"/> 嚴重	
	邊坡坡面土壤是否有沖蝕溝現象。	<input checked="" type="checkbox"/> 層狀 <input type="checkbox"/> 指狀 <input type="checkbox"/> 溝狀	
	建築物上方邊坡或下方邊坡是否有裂縫。	<input checked="" type="checkbox"/> 否 <input type="checkbox"/> 是，龜裂寬度約__公分	
	建築物上方邊坡是否有落石現象。	<input checked="" type="checkbox"/> 輕微 <input type="checkbox"/> 中度 <input type="checkbox"/> 嚴重	
	建築物上方邊坡或下方邊坡是否有土壤隆起或崩塌現象。	<input checked="" type="checkbox"/> 輕微 <input type="checkbox"/> 中度 <input type="checkbox"/> 嚴重	
	擋土牆、塊石護坡是否出現外凸變形現象。	<input checked="" type="checkbox"/> 輕微 <input type="checkbox"/> 中度 <input type="checkbox"/> 嚴重	
	擋土牆、塊石護坡是否出現龜裂現象。	<input checked="" type="checkbox"/> 否 <input type="checkbox"/> 是，龜裂寬度約__公分	
	擋土牆牆腳或坡面是否有崩土。	<input checked="" type="checkbox"/> 輕微 <input type="checkbox"/> 中度 <input type="checkbox"/> 嚴重	
	擋土牆牆腳或坡面是否有泥流。	<input checked="" type="checkbox"/> 輕微 <input type="checkbox"/> 中度 <input type="checkbox"/> 嚴重	
	擋土牆牆腳或坡面是否有落石。	<input checked="" type="checkbox"/> 輕微 <input type="checkbox"/> 中度 <input type="checkbox"/> 嚴重	
擋土牆牆腳或坡面是否有土石堆。	<input checked="" type="checkbox"/> 輕微 <input type="checkbox"/> 中度 <input type="checkbox"/> 嚴重		

024

填表人		白怡萍	填表日期		113.8.30
檢查項目	檢查要點	檢查結果		改善內容	改善完成日期
其他	鄰近之河堤、水壩是否有裂縫或明顯增加之滲水現象。	<input checked="" type="checkbox"/> 否 <input type="checkbox"/> 是，長度__公尺、寬度__公尺			
改善完成日期			覆核人		

註：視需求自行增減或調整。拍照存查者須註明拍照日期、時間及位置，並列為本表格附件。

附表 1.4 災前整備及應變物品檢查表

P25

填表人		填表日期			
白怡萍		113.8.30			
項目	檢視注意要點	檢查結果		改善內容	改善完成日期 負責人簽名
		完備	需改善		
門、窗	門、窗破損或無法關閉者立即維修補強。	✓			
緊急照明	更新不堪使用之電池。	✓			
	是否正常運作，故障立即維修。	✓			
貴重物品	將電子、電氣製品、貴重器具及不耐浸水的物品(如貴重儀器或教科書)等放置在高處。	✓			
	遇水易發生危險的器具更加注意放置位置。	✓			
地下室	水流入口處備妥沙包或沙袋。	✓			
	測試擋(防)水閘門。	✓			
屋頂上或高處設施	鐵製或玻璃纖維製之水塔，事前裝滿水，藉以增加重量，避免被強風吹倒。	✓			
	其他設施(如天線、擴音器等)，加強固定設施或先行拆卸。	✓			
戶外	未固定之設施應加強固定或移至室內。	✓			
	先行修剪樹木，加強樹木支撐固定工作。	✓			
	清除水溝、排水設施之堵塞物，以減少水分存積。	✓			
工地	要求承包商做好防颶措施，如鷹架、帆布、圍籬固定等。	✓			
	派員檢查防颶措施。	✓			
擋土設施	校園內、外之駁坎、擋土牆及斜(山)坡地情況，如有危險之虞，應立即通知相關單位採取必要之措施。	✓			

p. 26

填表人		白怡萍		填表日期		113.8.30	
項目	檢視注意要點	檢查結果		改善內容	改善完成日期		
		完備	需改善		負責人簽名		
避難路線	清除避難路線之障礙物，避免災時避難受阻擋。	✓					
災害應變器材整備	項目與數量是否齊全。	✓					
	放置位置確認。	✓					
	損壞更新及補充（如電池）。	✓					
	檢查抽、排水設備及發電機能否正常使用，油料是否足夠，若故障則立即維修。	✓					
災前網路通報	天然災害整備回報系統。	✓					
	天然災害災損及停課通報系統。	✓					
其他	支援單位聯絡清冊資料確認。	✓					
改善完成日期			覆核人				

註：視需求自行增減或調整。拍照存查者須註明拍照日期、時間及位置，並列為本表格附件。

附表 1.5 環境衛生調查表

27

填表人		填表日期
白怡萍		11/30/30
項目	檢查要點	檢查結果
基本資料	供電情形。	<input type="checkbox"/> 無，緊急發電設備： <input type="checkbox"/> 有 <input type="checkbox"/> 無 <input checked="" type="checkbox"/> 有，供應時段： <u>24H</u>
	通訊。	<input checked="" type="checkbox"/> 暢通 <input type="checkbox"/> 中斷，預計恢復日期：_____
	醫療站。	<input type="checkbox"/> 無，醫療替代方案： <input type="checkbox"/> 有 <input type="checkbox"/> 無 <input checked="" type="checkbox"/> 有，醫療用品： <input checked="" type="checkbox"/> 充足 <input type="checkbox"/> 不足（尚需品項數目：_____）
用水水質調查	自來水。	<input type="checkbox"/> 無 <input checked="" type="checkbox"/> 有，供應情況： <input checked="" type="checkbox"/> 充足 <input type="checkbox"/> 不足
	自來水目測澄清度水質檢驗結果。	<input checked="" type="checkbox"/> 清澈 <input type="checkbox"/> 渾濁
	飲用水供應來源。	<input checked="" type="checkbox"/> 自來水 <input type="checkbox"/> 檢驗合格包裝水
廁所設施	廁所（總共____間）。	沖水： <input checked="" type="checkbox"/> 有 <input type="checkbox"/> 不可（____間） 消毒： <input checked="" type="checkbox"/> 有 <input type="checkbox"/> 無（____間）
	廁所與食物處理的間距。	<input checked="" type="checkbox"/> ≥20公尺 <input type="checkbox"/> <20公尺
食物	煮食地點之清潔。	<input checked="" type="checkbox"/> 良好 <input type="checkbox"/> 差
病媒狀況調查	蚊蟲叮人狀況。	<input type="checkbox"/> 無 <input checked="" type="checkbox"/> 有（地點： <u>戶外</u> ），防治措施： <input checked="" type="checkbox"/> 有 <input type="checkbox"/> 無
	環境中蒼蠅狀況。	<input checked="" type="checkbox"/> 無 <input type="checkbox"/> 有（地點：_____），防治措施： <input type="checkbox"/> 有 <input type="checkbox"/> 無
	環境中蟑螂狀況。	<input checked="" type="checkbox"/> 無 <input type="checkbox"/> 有（地點：_____），防治措施： <input type="checkbox"/> 有 <input type="checkbox"/> 無
	環境中老鼠狀況。	<input checked="" type="checkbox"/> 無 <input type="checkbox"/> 有（地點：_____），防治措施： <input type="checkbox"/> 有 <input type="checkbox"/> 無
環境品質	垃圾處清運情形。	<input checked="" type="checkbox"/> 集中 <input type="checkbox"/> 分散 <input type="checkbox"/> 無，消毒： <input type="checkbox"/> 有 <input type="checkbox"/> 無 <input checked="" type="checkbox"/> 有，多久清運一次： <u>每天</u>
	環境消毒。	<input type="checkbox"/> 無 <input checked="" type="checkbox"/> 有，多久消毒一次： <u>一學期一次</u>
	廢棄物清運處理情形。	<input type="checkbox"/> 無，消毒： <input type="checkbox"/> 有 <input type="checkbox"/> 無 <input checked="" type="checkbox"/> 有，預計清運結束日期： <u>每月月底</u>

註：視需求自行增減或調整。拍照存查者須註明拍照日期、時間及位置，並列為本表格附件。


附表 1.6 災後復原檢核表

P28

填表人		填表日期	
白怡萍		11/20/20	
災害復原項目	注意事項	評核欄	備註
供水與供電等緊急處理	請求外界協助快速恢復校內水電。	<input checked="" type="checkbox"/> 有，已完整 <input type="checkbox"/> 有，待改進 <input type="checkbox"/> 無 <input type="checkbox"/> 未造成停水、停電	
環境衛生維護	廢棄物處理、環境維護避免併發其他災害。	<input checked="" type="checkbox"/> 有，已完整 <input type="checkbox"/> 有，待改進 <input type="checkbox"/> 無 <input type="checkbox"/> 未造成環境髒亂	
學生安全維護	因災害造成校內設施毀損，應於不安全區域拉封鎖線或設立明顯立牌作為警示。 上下學路途因災害造成阻斷，需立即尋求相關單位排除障礙。	<input checked="" type="checkbox"/> 有，已完整 <input type="checkbox"/> 有，待改進 <input type="checkbox"/> 無 <input type="checkbox"/> 未造成環境威脅	
復課計畫、補課計畫	安排授課/活動時程、授課/活動地點及上課導師。	<input checked="" type="checkbox"/> 有，已完整 <input type="checkbox"/> 有，待改進 <input type="checkbox"/> 無 <input type="checkbox"/> 未停課	
受災教職員工生心靈輔導	注意有罹難家人或有受災現場經驗之教職員工生，觀察並記錄其談話內容是否有災害陰影，並定期追蹤，協助正常生活，離開災害陰影。	<input checked="" type="checkbox"/> 有，已完整 <input type="checkbox"/> 有，待改進 <input type="checkbox"/> 無 <input type="checkbox"/> 無須輔導	
檢討與修正校園災害防救計畫	針對原校園災害防救計畫進行檢討，不符現況或有錯誤之處應立即修正。	<input checked="" type="checkbox"/> 有，已完整 <input type="checkbox"/> 有，待改進 <input type="checkbox"/> 無 <input type="checkbox"/> 無須修正	
覆核人		覆核日期	

註：視需求自行增減或調整。拍照存查者須註明拍照日期、時間及位置，並列為本表格附件。

### 113 演練檢討會議紀錄

學校全銜	基隆市華興國民小學		
檢討會議日期	113 年 09 月 10 日	填表人	劉仁儷
演練類別	<input checked="" type="checkbox"/> 預演 <input type="checkbox"/> 正式演練	演練日期	113 年 09 月 10 日
演練人數	總計 208 職員工 27 , 學生 181 部人員 0 人		
演練情境	<input checked="" type="checkbox"/> 地震 <input type="checkbox"/> 水災 <input type="checkbox"/> 火災 <input type="checkbox"/> 其他_____ (可複選)		
聘請外部專家	<input checked="" type="checkbox"/> 無 <input type="checkbox"/> 有 (專家: _____)		
結合外部單位	<input checked="" type="checkbox"/> 無 <input type="checkbox"/> 有 (單位: _____)		
人員簽到			
演練檢討重點	問題 / 狀況	後續改善措施	
自我防護	1. 趴下後, 有部分學生用蹲姿且未抓穩桌腳。	1. 教導學生躲在桌下時, 應盡可能趴下(跪趴姿), 壓低頭部, 優先保護頭部, 且雙手握住桌腳以桌子掩護, 並穩住身體及桌子。	
避難疏散	1. 部分高年級學生疏散速度不夠快。 2. 防災頭套使用不正確。	1. 請高年級學生疏散時, 不跑步但要快速步行往集結區前進。 2. 教導學生防災頭套前後要配戴正確, 且於疏散時要抓穩防災頭套。	
災害應變器材	1. 新學年度教職員有新增人員, 防災裝備不足。	1. 以校內經費採購頭盔及防災背心。 2. 嘗試不事先佈置, 可於指揮官下達指令時再啟動, 以符合真實情境。	

## 附件2 校園災害防救計畫簽核掃描檔

最新一次校園災害防救計畫編撰完成後，經由校內簽呈，會簽各相關單位/人員，並呈校長核章，將掃描檔剪貼於此。不需另行上傳教育部，是否匯集確認，依各縣市教育主管機關指示辦理。

# 簽

中華民國 113 年 9 月 23 日  
於 基隆市七堵區華興國民小學


主旨：檢陳本校「113 年度校園災害防救計畫」，簽請 鈞長核示。


說明：


- 一、依據基隆市政府 113 年 5 月 31 日基府教國參字第 1130227891 號函辦理。
- 二、校園災害防救災計畫編撰完成後，需會簽各相關處室俾確認內容正確性，再請校長及家長會長核章後，將掃描檔剪貼於計畫的附件四，並公告於學校網站。

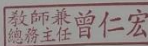
擬辦：奉 核可後，據以辦理。

會辦單位：總務處、會計室

承辦單位 

會辦單位  
教導處 

決行   


總務處  


家長會 